हमारा लक्ष्य
समृद्ध एवं विकसित ग्रामीण भारत

प्रथम
वार्षिक प्रतिवेदन
1st Annual Report
2019-2020

आर्यावर्त बैंक
ARYAVART BANK

www.aryavart-rrb.com

श्री एस०बी०सिंह, अध्यक्ष, आर्यावर्त बैंक श्री योगी आदित्यनाथ जी, माननीय मुख्यमंत्री, उ०प्र० को 'मुख्यमंत्री आपदा राहत कोष– कोविड–19 कोष' में स्टाफ सदस्यों की तरफ से रु० 1,19,45,569/– की सहायता राशि का चेक भेंट करते हुए। साथ में बैंक के महाप्रबंधक, श्री राजेन्द्र प्रसाद (दायें) एवं मुख्य प्रबंधक, श्री आर०के० सिंह (अत्यंत बाएं)।

उच्च कोटि व्यावसायिक एवं सांस्कृतिक समावेशन और कार्यशैली संवर्धन हेतु पी.एन.बी.आई आई टी में दिनांक 19.04.2019 एवं 20.04.2019 को आयोजित आर्यावर्त बैंक के प्रथम कॉन्क्लेव में मुख्य अतिथि श्री बृजलाल, म.प्र., एन.बी.जी.नार्थ–II एवं बैंक के अध्यक्ष श्री एस. बी.सिंह एवं अन्य।

दिनांक 09.10.2019 को प्रो० यशवीर त्यागी द्वारा आर्यावर्त कॉन्क्लेव का शुभारम्भ बर्ड, लखनऊ में दीप प्रज्ज्वलन कर किया गया। कार्यक्रम में श्री एस.बी. सिंह, अध्यक्ष, आर्यावर्त बैंक, श्रीमती टी.एस.रजिगैन, निदेशक, बर्ड, श्री रंजीत सिंह, महाप्रबंधक, आर्यावर्त बैंक एवं श्री पी.पी.श्रीवास्तव, स.म.प्र. एवं श्री ए०के०वर्मा, मुख्य प्रबन्धक भी उपस्थित रहे।

आर्यावर्त बैंक के निदेशक मण्डल के माननीय नवनियुक्त नामित सदस्य नाबार्ड, श्री एस. श्रीनाथ जी (बाएं से द्वितीय) का अभिवादन करते हुए बैंक के अध्यक्ष, श्री एस.बी.सिंह (मध्य), श्री आर.एम. पाण्डेय, नामित सदस्य, प्रायोजक बैंक (दायें) एवं श्री मोहन रावत, नामित सदस्य, भारतीय रिजर्व बैंक (बाएं)।

बैंक के अध्यक्ष, श्री एस. बी. सिंह द्वारा दिनांक 29.01.2020 को बैंक द्वारा वित्तपोषित मेसर्स देवसत्य फार्म्स प्रा. लि., फर्रुखाबाद का शुभारम्भ किया गया। समारोह में श्री पी.वी. सहाय, क्षेत्रीय प्रबन्धक, फर्रुखाबाद भी उपस्थित रहे।

बैंक के अध्यक्ष, श्री एस०बी० सिंह को आर्यावर्त बैंक द्वारा वित्तीय वर्ष 2019–20 में वित्तीय समावेशन समेत चार क्षेत्रों में उत्कृष्ट कार्य हेतु नाबार्ड द्वारा आयोजित ग्रामीण समृद्धि सम्मान समारोह में दिनांक 10.02.2020 को सम्मानित किया गया।

श्री देवेन्द्र शर्मा, मुख्य सतर्कता अधिकारी, बैंक ऑफ इन्डिया (मध्य में) दिनांक 13.12.2019 को बैंक की जमा–निर्देश पुस्तिका का विमोचन करते हुए। इस अवसर पर श्री बृजलाल, म.प्र. , एन.बी.जी.नार्थ–II एवं बैंक के अध्यक्ष श्री एस.बी.सिंह एवं अन्य गणमान्य अधिकारी उपस्थित रहे।

अलीगढ क्षेत्रीय कार्यालय द्वारा आयोजित, बैंक के अन्तर–क्षेत्रीय सांस्कृतिक प्रतियोगिता में मुख्य अतिथि के रूप में मंचासीन अलीगढ के सेवानिवृत्त आयुक्त श्री अजयदीप सिंह (दायें से तृतीय), बैंक के अध्यक्ष, श्री एस.बी.सिंह अन्य गणमान्य अधिकारीगण।

आर्यावर्त बैंक

बैंक ऑफ इण्डिया द्वारा प्रवर्तित

ARYAVART BANK

Sponsored by Bank of India

प्रधान कार्यालय

ए–2/46, विजय खण्ड, गोमती नगर, लखनऊ

दूरभाष : 7388800–776, 778, 790, 794, 0522–2398873, 2398874

फैक्स : 0522–2392986

Head Office

A-2/46, Vijay Khand, Gomti Nagar, Lucknow

Telephone : 7388800-776, 788, 790, 794, 0522-2398873, 2398874

Fax : 0522-2392986

Email : agb_ho@yahoo.co.in, Website : www.aryavart-rrb.com

प्रथम वार्षिक प्रतिवेदन वित्तीय वर्ष

2019–2020

1st Annual Report for the Financial Year 2019-2020

निदेशकों का प्रतिवेदन,

31.03.2020 को बैंक का तुलन – पत्र एवं

31 मार्च, 2020 को समाप्त हुये वर्ष के लिए लाभ – हानि लेखा

Directors' Report

Balance Sheet as on 31.03.2020 and

Profit & Loss for the year ended 31st March 2020

निदेशक मण्डल

Sri S.B. Singh

Sri Pramod Kumar

Sri Mohan Rawat

Sri Ram Krishna

Sri S. Srinath

Sri Priyabrata Pattanayak

Sri RM Pandey

विषय सूची

हमारा लक्ष्य
समृद्ध एवं विकसित ग्रामीण भारत

निदेशक मण्डल

श्री एस. बी. सिंह
अध्यक्ष

भारतीय रिजर्व बैंक से नामित

श्री मोहन रावत
उप महाप्रबंधक
भारतीय रिजर्व बैंक
लखनऊ

नाबार्ड द्वारा नामित

श्री एस. श्रीनाथ
उप महाप्रबंधक
राष्ट्रीय कृषि एवं ग्रामीण विकास बैंक
लखनऊ

उत्तर प्रदेश सरकार द्वारा नामित सदस्य

1. **श्री प्रमोद कुमार**
   संयुक्त निदेशक
   उत्तर प्रदेश सरकार

2. **श्री राम कृष्ण**
   संयुक्त निदेशक
   उत्तर प्रदेश सरकार

प्रवर्तक बैंक द्वारा नामित

1. **श्री राजेन्द्र मान पाण्डेय**
   आंचलिक प्रबंधक, बैंक ऑफ इंडिया,
   लखनऊ अंचल, लखनऊ

2. **श्री प्रियब्रत पटनायक**
   आंचलिक प्रबंधक, बैंक ऑफ इंडिया,
   आगरा अंचल, आगरा

BOARD OF DIRECTORS

Shri S.B. SINGH
Chairman

RBI Nominee

Shri Mohan Rawat
Deputy General Manager
Reserve Bank Of India,
Lucknow

NABARD Nominee

Shri S. Srinath
Deputy General Manager
National Bank for Agriculture and Rural Development, Lucknow

Uttar Pradesh Government Nominee

1. **Shri Pramod Kumar**
   Joint Director
   Uttar Pradesh Government

2. **Shri Ram Krishna**
   Joint Director
   Uttar Pradesh Government

Sponsor Bank Nominee

1. **Shri Rajendra Man Pandey**
   Zonal Manager, Bank Of India
   Lucknow Zone, Lucknow

2. **Shri Priyabrata Pattanayak**
   Zonal Manager, Bank Of India
   Agra Zone, Agra

1. **सांविधिक केन्द्रिय लेखा परीक्षक**
अमित रे एंड कंपनी
सनदी लेखाकार
5–बी, सरदार पटेल मार्ग,
प्रयागराज–211001

Statutory Central Auditor
AMIT RAY AND COMPANY
Chartered Accountants
5-B, SARDAR PATEL MARG,
PRYAGRAJ- 211001

सांविधिक शाखा लेखा परीक्षक

2. ए. बी. टंडन एंड कंपनी
सनदी लेखाकार
3. ए. जे. एसोसिएट्स
सनदी लेखाकार
4 ए. के. एंड कंपनी
सनदी लेखाकार
5 अग्रवाल एंड अग्रवाल
सनदी लेखाकार
6 अग्रवाल भार्गव एंड एसोसिएट्स
सनदी लेखाकार
7 अग्रवाल बंसल
सनदी लेखाकार
8 अग्रवाल जोधानी एंड कंपनी
सनदी लेखाकार
9 अजय आदित्य एंड क.
सनदी लेखाकार
10 अखिलेश के पांडे एंड कंपनी
सनदी लेखाकार
11 अमित सिंघानिया एंड को.
सनदी लेखाकार
12 अनामिका एंड को.
सनदी लेखाकार
13 अनिल भगत एंड एसोसिएट्स
सनदी लेखाकार
14 अनिल चढ़ा एंड एसोसिएट्स
सनदी लेखाकार
15 अंकित मित्तल एंड कंपनी
सनदी लेखाकार
16 आर्सन एंड को.
सनदी लेखाकार
17 अरुण वर्शेन्य एंड एसोसिएट्स
सनदी लेखाकार
18 अरविन्द कुमार जैन एंड को.
सनदी लेखाकार
19 अरविन्द सक्सेना एंड को.
सनदी लेखाकार

Statutory Branch Auditor

A. B. TANDAN & COMPANY
Chartered Accountants
A. J. ASSOCIATES
Chartered Accountants
A K A & CO.
Chartered Accountants
AGARWAL & AGRAWAL
Chartered Accountants
AGARWAL BHARGAVA & ASSOCIATES
Chartered Accountants
AGGRAWAL BANSAL
Chartered Accountants
AGRAWAL JODHANI & CO.
Chartered Accountants
AJAY AADITYA & CO.
Chartered Accountants
AKHILESH K PANDEY & COMPANY
Chartered Accountants
AMIT SINGHANIA & CO.
Chartered Accountants
ANAMIKA & CO
Chartered Accountants
ANIL BHAGAT & ASSOCIATES
Chartered Accountants
ANIL CHADHA & ASSOCIATES
Chartered Accountants
ANKIT MITTAL & COMPANY
Chartered Accountants
ARSAN & Co.
Chartered Accountants
ARUN VARSHNEY & ASSOCIATES
Chartered Accountants
ARVIND KUMAR JAIN & CO.
Chartered Accountants
ARVIND SAXENA & CO.
Chartered Accountants

20	अवनीश के. रस्तोगी एंड एसोसिएट्स सनदी लेखाकार	AVANISH K. RASTOGI & ASSOCIATES Chartered Accountants
21	बी बी अग्रवाल एंड को. सनदी लेखाकार	B B AGRAWAL & CO. Chartered Accountants
22	बंसल राजीव एंड एसोसिएट्स सनदी लेखाकार	BANSAL RAJEEV & ASSOCIATES Chartered Accountants
23	भटाचार्य एंड मेहरोत्रा सनदी लेखाकार	BHATTACHARYA & MEHROTRA Chartered Accountants
24	बिमल शर्मा एंड कंपनी सनदी लेखाकार	BIMAL SHARMA & COMPANY Chartered Accountants
25	बीएसएसजी एंड कंपनी सनदी लेखाकार	BSSG & COMPANY Chartered Accountants
26	चौधरी पांडिया एंड को. सनदी लेखाकार	CHAUDHARY PANDIYA & CO Chartered Accountants
27	डी. डी जालान एंड को. सनदी लेखाकार	D.D. JALAN & CO. Chartered Accountants
28	डी.एस. शुक्ला एंड को. सनदी लेखाकार	D. S. SHUKLA & CO. Chartered Accountants
29	दास महेश्वरी एंड कंपनी सनदी लेखाकार	DAS MAHESHWARI & COMPANY Chartered Accountants
30	दीपक के. गुजराती एंड एसोसिएट्स सनदी लेखाकार	DEEPAK K. GUJRATI & ASSOCIATES Chartered Accountants
31	धरम तनेजा एसोसिएट्स सनदी लेखाकार	DHARAM TANEJA ASSOCIATES Chartered Accountants
32	धर्मेन्द्र सावित्री एंड एसोसिएट्स सनदी लेखाकार	DHARMENDRA SAVITRI & ASSOCIATES Chartered Accountants
33	दिनेश अशोक एंड को. सनदी लेखाकार	DINESH ASHOK & CO. Chartered Accountants
34	दुबे पाण्डेय एंड कंपनी सनदी लेखाकार	DUBE PANDEY & COMPANY Chartered Accountants
35	दुर्गेश एंड कंपनी सनदी लेखाकार	DURGESH & COMPANY Chartered Accountants
36	जी.पी. गुप्ता एंड एसोसिएट्स सनदी लेखाकार	G. P. GUPTA & ASSOCIATES Chartered Accountants
37	गोयल सिंघल एंड एसोसिएट्स सनदी लेखाकार	GOEL SINGHAL & ASSOCIATES Chartered Accountants
38	गोयनका एंड एसोसिएट्स सनदी लेखाकार	GOENKA & ASSOCIATES Chartered Accountants
39	गोपाल गुप्ता एंड को. सनदी लेखाकार	GOPAL GUPTA & Co. Chartered Accountants
40	गुलाटी शर्मा एंड एसोसिएट्स सनदी लेखाकार	GULATI SHARMA & ASSOCIATES Chartered Accountants
41	गुप्ता अनुप एंड को. सनदी लेखाकार	GUPTA ANOOP & CO. Chartered Accountants

42	गुप्ता संदीप एंड एसोसिएट्स सनदी लेखाकार	GUPTA SANDEEP & ASSOCIATES Chartered Accountants
43	गुप्ता शिव एंड को. सनदी लेखाकार	GUPTA SHIV & CO. Chartered Accountants
44	हर्ष के अग्रवाल एंड एसोसिएट्स सनदी लेखाकार	HARSH K AGARWAL & ASSOCIATES Chartered Accountants
45	हेमंत गुप्ता एंड एसोसिएट्स सनदी लेखाकार	HEMANT GUPTA & ASSOCIATES Chartered Accountants
46	जे एल चावला एंड को सनदी लेखाकार	J L CHAWLA & CO Chartered Accountants
47	जय भगवन एंड कंपनी सनदी लेखाकार	JAI BHAGWAN & COMPANY Chartered Accountants
48	जैन सुशील कुमार एंड को	JAIN SUSHIL KUMAR & CO
49	जे पी एंड एसोसिएट्स सनदी लेखाकार	Chartered Accountants JAY PEE & ASSOCIATES Chartered Accountants
50	जयरमन एसोसिएट्स सनदी लेखाकार	JAYARAMAN ASSOCIATES Chartered Accountants
51	जॉय मुखर्जी एंड एसोसिएट्स सनदी लेखाकार	JOY MUKHERJEE & ASSOCIATES Chartered Accountants
52	के के कोहली एंड को सनदी लेखाकार	K K KOHLI & CO Chartered Accountants
53	के. एस. मिश्रा एंड एसोसिएट्स सनदी लेखाकार	K. S. MISHRA & ASSOCIATES Chartered Accountants
54	के. साजन एंड को. सनदी लेखाकार	K. SAJJAN & CO. Chartered Accountants
55	कपिल कुमार अग्रवाल एंड एसोसिएट्स सनदी लेखाकार	KAPIL KUMAR AGARWAL & ASSOCIATES Chartered Accountants
56	कृष्ण कुमार अग्रवाल एंड को सनदी लेखाकार	KRISHAN KUMAR AGARWAL & CO Chartered Accountants
57	मार्क्स एंड एसोसिएट्स सनदी लेखाकार	MARKS & ASSOCIATES Chartered Accountants
58	एम पाठक एंड को सनदी लेखाकार	M PATHAK & CO Chartered Accountants
59	महेंद्र के सत्या एंड को सनदी लेखाकार	MAHENDRA K SATYA & CO Chartered Accountants
60	महेश एंड कंपनी सनदी लेखाकार	MAHESH & COMPANY Chartered Accountants
61	मनीष गोयल एंड को. सनदी लेखाकार	MANISH GOYAL & CO. Chartered Accountants
62	मनोज प्रकाश एसोसिएट्स सनदी लेखाकार	MANOJ PRAKASH ASSOCIATES Chartered Accountants
63	मानु एंड एसोसिएट्स सनदी लेखाकार	MANU & ASSOCIATES Chartered Accountants

64	मेहरा संजय एंड को सनदी लेखाकार	MEHRA SANJAY & CO Chartered Accountants
65	मेहरोत्रा एंड मेहरोत्रा सनदी लेखाकार	MEHROTRA & MEHROTRA Chartered Accountants
66	मिश्रा राजीव कमल एंड एसोसिएट्स सनदी लेखाकार	MISHRA RAJIV KAMAL & ASSOCIATES Chartered Accountants
67	मोहन लाल एंड को. सनदी लेखाकार	MOHAN LAL & CO. Chartered Accountants
68	एन. के. सलुजा एंड को. सनदी लेखाकार	N. K. SALUJA & CO. Chartered Accountants
69	एन. आर एंड कंपनी सनदी लेखाकार	N R & COMPANY Chartered Accountants
70	निर्भय एंड एसोसिएट्स सनदी लेखाकार	NIRBHAYA & ASSOCIATES Chartered Accountants
71	नितिन ब्रिज एंड को. सनदी लेखाकार	NITIN BRIJ & CO. Chartered Accountants
72	ओम रस्तोगी एंड कंपनी सनदी लेखाकार	OM RASTOGI AND COMPANY Chartered Accountants
73	पी जी एम ए एंड एसोसिएट्स सनदी लेखाकार	P G M A & ASSOCIATES Chartered Accountants
74	पी एन जी एंड एसोसिएट्स सनदी लेखाकार	P N G & CO Chartered Accountants
75	पाण्डेय एंड को. सनदी लेखाकार	PANDEY & CO. Chartered Accountants
76	पवन स्वह्नी एंड एसोसिएट्स सनदी लेखाकार	PAWAN SAWHNEY & ASSOCIATES Chartered Accountants
77	प्रकाश श्री कृष्णा एंड को सनदी लेखाकार	PRAKASH SHRI KRISHAN & CO Chartered Accountants
78	प्रमोद हरीश एंड एसोसिएट्स सनदी लेखाकार	PRAMOD HARISH AND ASSOCIATES Chartered Accountants
79	प्रसाद कुमार अग्रवाल एंड एसोसिएट्स सनदी लेखाकार	PRASAD KUMAR AGARWAL & ASSOCIATES Chartered Accountants
80	पुरषोतम अग्रवाल सनदी लेखाकार	PURUSHOTTAM AGRAWAL Chartered Accountants
81	आर ए एम के आर ए जे एंड एसोसिएट्स सनदी लेखाकार	R A M K R A J & ASSOCIATES Chartered Accountants
82	आर के चारी एंड को. सनदी लेखाकार	R. K. CHARI & CO. Chartered Accountants
83	आर. पी. गोएल एंड को. सनदी लेखाकार	R. P. GOEL & CO. Chartered Accountants
84	आरएसपीएस एंड को. सनदी लेखाकार	RSPS & CO. Chartered Accountants
85	राज विजय एंड को. सनदी लेखाकार	RAJ VIJAY & CO. Chartered Accountants

86	राजीव नंदन एंड को सनदी लेखाकार	RAJEEV NANDAN & CO Chartered Accountants.
87	राजीव वर्शेन्य एंड एसोसिएट्स सनदी लेखाकार	RAJEEV VARSHNEY & ASSOCIATES Chartered Accountants
88	रसुल सिंघल एंड को. सनदी लेखाकार	RASOOL SINGHAL & CO. Chartered Accountants
89	रस्तोगी एंड सिंघल सनदी लेखाकार	RASTOGI & SINGHAL Chartered Accountants
90	रवि कुमार कल्याणी को. सनदी लेखाकार	RAVI KUMAR KALYANI CO. Chartered Accountants
91	रोहित दुआ एंड को. सनदी लेखाकार	ROHIT DUA & CO. Chartered Accountants
92	समर एंड एसोसिएट्स सनदी लेखाकार	SAMAR & ASSOCIATES Chartered Accountants
93	एसएआरबी एंड एसोसिएट्स सनदी लेखाकार	SARB & ASSOCIATES Chartered Accountants
94	एसबीएससी एंड एसोसिएट्स सनदी लेखाकार	S B S C & ASSOCIATES Chartered Accountants
95	एस के बगला एंड को. सनदी लेखाकार	S K BAGLA & CO. Chartered Accountants
96	एस.के.एम. एंड को. सनदी लेखाकार	S. K. M. & CO. Chartered Accountants
97	एस.एन. गुप्ता एंड को. सनदी लेखाकार	S. N. GUPTA & CO. Chartered Accountants
98	एस.एन. सिंह एंड को. सनदी लेखाकार	S.N. SINGH & CO. Chartered Accountants
99	एस.एन. कपूर एंड एसोसिएट्स सनदी लेखाकार	S.N.KAPUR & ASSOCIATES Chartered Accountants
100	सचिन अग्रवाल एंड गुप्ता सनदी लेखाकार	SACHIN AGRAWAL & GUPTA Chartered Accountants
101	संदीप प्रकाश एंड को. सनदी लेखाकार	SANDEEP PRAKASH & CO. Chartered Accountants
102	संदीप वर्शेन्य एंड को सनदी लेखाकार	SANDEEP VARSHNEY & CO Chartered Accountants
103	संजय राजीव एंड को. सनदी लेखाकार	SANJAY RAJIV & CO. Chartered Accountants
104	संजीव के. गर्ग एसोसिएट्स सनदी लेखाकार	SANJEEV K. GARG ASSOCIATES Chartered Accountants
105	संजीव के. गुप्ता एंड को. सनदी लेखाकार	SANJEEV K. GUPTA & CO. Chartered Accountants
106	संतानी एंड मौर्या सनदी लेखाकार	SANTANI & MAURYA Chartered Accountants
107	सेठ एंड एसोसिएट्स सनदी लेखाकार	SETH & ASSOCIATES Chartered Accountants

108	शैलेश के गुप्ता एंड एसोसिएट्स सनदी लेखाकार	SHAILESH K GUPTA & ASSOCIATES Chartered Accountants
109	शीतल जैन एंड एसोसिएट्स सनदी लेखाकार	SHEETAL JAIN & ASSOCIATES Chartered Accountants
110	शिव ओम एंड को. सनदी लेखाकार	SHIV OM & CO. Chartered Accountants
111	सिंह अग्रवाल एंड एसोसिएट्स सनदी लेखाकार	SINGH AGARWAL & ASSOCIATES Chartered Accountants
112	एस डी एस ए एंड को. सनदी लेखाकार	S D S A & CO. Chartered Accountants
113	सुबोध संजय एसोसिएट्स सनदी लेखाकार	SUBODH SANJAY ASSOCIATES Chartered Accountants
114	सुदीप कुलश्रेष्ठ एंड को सनदी लेखाकार	SUDEEP KULSRESHTHA & CO Chartered Accountants
115	सुशील महेश्वरी एंड को. सनदी लेखाकार	SUSHIL MAHESHWARI & CO. Chartered Accountants
116	टंडन एंड मेहरोत्रा सनदी लेखाकार	TANDON & MAHENDRA Chartered Accountants
117	उमेश के. अग्रवाल एंड को सनदी लेखाकार	UMESH K. AGRAWAL & CO Chartered Accountants
118	वीएसएम एंड कंपनी सनदी लेखाकार	VSM & COMPANY Chartered Accountants
119	विजय श्री एंड एसोसिएट्स सनदी लेखाकार	VIJAY SHREE & ASSOCIATES Chartered Accountants
120	विमल दीक्षित एंड एसोसिएट्स सनदी लेखाकार	VIMAL DIXIT & ASSOCIATES Chartered Accountants
121	विनोद के. मित्तल एंड एसोसिएट्स सनदी लेखाकार	VINOD K. MITTAL & ASSOCIATES Chartered Accountants
122	वीरेन्द्र राजीव एंड एसोसिएट्स सनदी लेखाकार	VIRENDRA RAJEEV & ASSOCIATES Chartered Accountants

बैंक की प्रगति एक दृष्टि में
Performance of the Bank at a Glance

(Amount in thousands)

	PARTICULARS	2019-20
A	**KEY PERFORMANCE INDICATORS**	
1	**No. of Districts covered**	26
2	**No. of branches**	1366
(a)	Rural	1028
(b)	Semi Urban	240
(c)	Urban	73
(d)	Metropolitan	25
3	**Total Staff (Excluding Sponsor Bank Staff)**	6383
	Out of which Officers	3601
4	**Deposits**	280141328
(a)	Growth%	6.25
(b)	Term	79711233
(c)	Savings	192573302
(d)	Current	7856793
5	**Borrowings Outstanding**	18167942
	Growth%	-3.88
	NABARD	4945644
	Sponsor Bank	11778599
	NHB/Other	1443699
6	**Gross Loan & Adv. Outstanding**	202214985
	Growth%	3.18
	Of 6 above, loans to Priority Sector	193132906
	Of 6 above, loans to Non target Group	9082079
	Of 6 above, loans to SC/ST	21899883
	Of 6 above, loans to SF/MF/AL	154776821
	Of 6 above, loans to Minorities	20909129
	Agricultural loans outstanding	173607821
7	**CD Ratio (%)**	72.18
8	**Investment Outstanding**	58920782
	Growth%	-17.65
	SLR Investment Outstanding	53037740
	Non SLR Investment Outstanding	5883042
	ID Ratio (%)	21.03
B	**AVERAGES**	
9	**Average Deposits**	263123770
10	**Average Borrowings**	15685047
11	**Average Gross Loans & Advances**	193343975

12	**Average Investment**	63024758
	Average SLR Invt as % to Avg Deposits	21.46
	Average Non - SLR Invt as % to Avg Deposits	2.49
13	**Average Working Funds**	326099311
C	**LOANS ISSUED**	
14	**Loans issued during the year**	84305030
	Of 14 above, loans to Priority Sector	80166498
	Of 14 above, loans to Non Target Group	4138532
	Of 14 above, loans to SC/ST	5559816
	Of 14 above, loans to SF/MF/AL	71759214
	Of 14 above, loans to Minorities	3397512
	Agricultural loan issued	77150005
D	**PRODUCTIVITY**	
15	**Per Branch Business Mix**	353116
16	**Per Staff Business Mix**	75569
E	**RECOVERY PERFORMANCE**	
	(Position as on 30th June of Year)	
17	**Total Recovery**	
	Demand	139949919
	Demand Recovered	86857184
	Over Due	53092735
	Recovery % (June Position)	62.06
18	**Farm Sector**	
	Demand	121986586
	Demand Recovered	74676220
	Over Due	47310366
	Recovery % (June Position)	61.22
19	**Non - Farm Sector**	
	Demand	17963333
	Demand Recovered	12180964
	Over Due	5782369
	Recovery % (June Position)	67.81
F	**ASSET CLASSIFICATION**	
20	(a) Standard	149287344
	(b) Sub Standard	31432777
	(c) Doubtful	21043946
	(d) Loss	450918
	Total	202214985
	Gross NPA	39568112
	Gross NPA(%)	20.95
	Net NPA (%)	14.61
	Cumulative Provisions	14032446
21	**Standard Assets as % to Gross Loan**	73.83

G	**PROFITABILITY ANALYSIS**	
22	**Interest paid on**	
	Deposits	11632073
	Borrowings Outstanding	833445
	Other	
23	**Salary**	4547483
24	**Other Operating Expenses**	2093817
25	**Provisions made during the period**	
	(a) Against NPAs	1692201
	(b) Other Provisions	6136629
26	**Interest Received on**	
	(a) Loans & Advances	15623244
	(b) SLR Investment/Approved Securities	4336866
	(C) Non SLR Investment/Bank Deposit	3997199
	(d) Other	
27	**Misc Income**	3429639
28	**Profit :**	
	Operating Profit	8280129
	Profit before TAX	451299
	Profit after TAX	451299
H	**OTHER INFORMATION**	
29	**Share Capital**	
	Share Capital Deposit	NIL
30	**DICGC (Claims Settled Cumulative)**	NIL
31	**Cumulative Provisions**	
	(a) Against NPAs & Standard Assets	14529819
	(b) Against Intangible Assets, Frauds, etc	210551
32	**Interest De-recognised during the period**	4349186
33	**Account written off during the year**	
	(a) No. of A/C	13818
	(b) Amount	234859
34	**Reserves**	18967373

निदेशकों का प्रतिवेदन वित्तीय वर्ष 2019–20
DIRECTORS' REPORT FOR THE FINANCIAL YEAR 2019-2020

परिचय :

भारत सरकार वित्त मंत्रालय द्वारा निर्गत अधिसूचना संख्या 338 दिनांकित 25–01–2019 के अनुसार उत्तर प्रदेश राज्य में संचालित दो क्षेत्रीय ग्रामीण बैंकों ग्रामीण बैंक ऑफ आर्यावर्त एवं इलाहबाद यू.पी. ग्रामीण बैंक जो क्रमशः बैंक ऑफ इंडिया एवं इलाहबाद बैंक द्वारा प्रायोजित थीं, के समामेलन के फलस्वरूप बनी एक नयी क्षेत्रीय ग्रामीण बैंक "आर्यावर्त बैंक" जिसकी गतिविधियों का प्रारम्भ 01 अप्रैल 2019 से हुआ है। आर्यावर्त बैंक उत्तर प्रदेश के 26 जनपदों में कार्यरत है।

निदेशक मंडल क्षेत्रीय ग्रामीण बैंक अधिनियम, 1976 की धारा 19 एवं 20 के अधीन बैंक का वर्ष 2019–20 की हानि–लाभ विवरणी, प्रथम वार्षिक प्रतिवेदन एवं 31 मार्च–2020 को बैंक का तुलनपत्र प्रस्तुत करते हुए अत्यधिक प्रसन्नता का अनुभव कर रहा है।

बैंक की स्थापना, मुख्य रूप से, सुदूर ग्रामीण अंचलों में बैंकिंग सुविधाएं उपलब्ध कराने एवं उन ग्रामीण जन समूहों की बचतों के संग्रहण के दृष्टिकोण से की गई थी जिन्हें कतिपय कारणों से व्यावसायिक बैंकों से समुचित रूप से सेवायें नहीं मिल पा रही थी। यह भी अपेक्षा की गई थी कि बैंक कृषि, व्यापार, व्यवसाय, उद्योग एवं अन्य उत्पादक क्रिया–कलापों हेतु ऋण उपलब्ध करा कर ग्रामीण अर्थव्यवस्था को मजबूत बनाने में सहयोग करेगी।

अंश पूंजी :

वित्त–वर्ष 2019–20 में बैंक की अंश–पूंजी जमा में कोई बदलाव नहीं हुआ तथा यह राशि रु.153.86 करोड़ (रु. 91.93 करोड़ पूर्ववर्ती ग्रामीण बैंक ऑफ आर्यावर्त का एवं रु. 61.93 करोड़ पूर्ववर्ती इलाहबाद यू.पी. ग्रामीण बैंक) है जो भारत सरकार (50%), बैंक ऑफ इंडिया प्रवर्तक बैंक (35%) और उत्तर प्रदेश सरकार (15%) द्वारा प्रदत्त है।

जमा राशियाँ :

जमा राशियाँ बैंक के लिए एक महत्वपूर्ण व्यवसायिक आधार होने के साथ–साथ ऋण विस्तार के लिए मेरुदंड स्वरुप हैं।

INTRODUCTION

The Aryavart Bank came into existence with the Notification issued by Govt. of India, Ministry of Finance vide **Gazette Notification No. 338 dated 25-01-2019** by which the necessary directives has been issued for amalgamation of two Regional Rural Banks viz. Gramin Bank of Aryavart and Allahabad UP Gramin Bank sponsored by Bank of India and Allahabad Bank, respectively, operating in the state of Uttar Pradesh, into a new single RRB named as **'Aryavart Bank'** which has operationalised its functioning with effect from 1st April, 2019. The **Aryavart Bank** is operational in 26 Districts of Uttar Pradesh.

In terms of Section 19 and 20 of the Regional Rural Banks Act, 1976, the Board of Directors have immense pleasure in presenting the Profit and Loss Account for the year 2019-20, and 1st Annual Report and Accounts of the Bank for the period ended 31st March 2020 and also.

The Bank was established mainly with a view to make available basic banking facilities in the remote rural areas and to mobilize savings from rural masses that were not adequately served by the Commercial Banks due to one reason or the other. It was also desired to support rural economy by providing credit to agriculture, trade, commerce, industry and other productive activities in the rural areas.

SHARE CAPITAL

During the review period, the Paid up share capital remained unchanged & stands at Rs.153.86 Crores (Rs.91.93 Crore of erstwhile Gramin Bank of Aryavart and Rs.61.93 Crore of erstwhile Allahabad UP Gramin Bank), in the ratio of Govt. of India (50%), Bank of India- Sponsor Bank (35%) and State Govt. of Uttar Pradesh (15%).

DEPOSITS

Deposits being the base and most important business segment for the Bank, serves as the backbone to its credit expansion. During the review

समीक्षा अवधि के दौरान बैंक का प्रमुख ध्येय ग्रामीण नागरिकों में बचत करने की प्रवृत्ति उत्पन्न करके, जमा हेतु प्रेरित करना था। बैंक का मुख्य उद्देश्य कम मूल्य पर जमाराशि संग्रहण करके बैंक के ऋण वितरण हेतु कम मूल्य पर निधियां उपलब्ध करना है। कम–लागत जमा संग्रहण हेतु बैंक उत्तम ग्राहक सेवा एवं अधिकाधिक ग्राहकों को बैंक से जोड़ने पर बल दिया गया।

वित्त वर्ष के अंत में बैंक की कुल जमा राशियाँ रु. 28014.13 करोड़ रही (दिनांक 01–04–2019 के प्रारंभ पर रु. 26366.87 करोड़)। बैंक ने वर्ष के दौरान रु. 1647.26 करोड़ की अतिरिक्त जमा राशियाँ एकत्र करके 6.25**%** की वृद्धि दर्ज की। बैंक की प्रत्येक शाखा ने जमा वृद्धि विशेषतया कम लागत जमा के अधिकतम संग्रहण हेतु ग्राहक गोष्ठियों का भी आयोजन किया।

period, the Bank's endeavor was to motivate and inculcate saving habits among the villagers and to mobilize maximum low cost deposits to make available low cost funds to facilitate lending by the Bank. It had been emphasized to make available best customer services and to add more customers for low cost deposit mobilization.

The total deposits of the Bank at end of the FY stood at **Rs. 28014.13 Crore** (Rs.26366.87 Crore at opening of 01-04-2019). The Bank mobilized incremental deposits of **Rs. 1647.26 Crore,** registering a growth of **6.25%**. Special focus was given to boost low cost Current and Savings Bank deposits. Each branch has organized customer meets to mobilize deposits with special emphasis on CASA.

(Amt in Rs. Crore/राशि करोड़ों में)

क्र.सं. S.N.	जनपद District	दिनांक 31.03.2020 को As on 31-03-2020		क्र.सं. S.N.	जनपद District	दिनांक 31.03.2020 को As on 31-03-2020	
		खातों की संख्या No. of A/c	राशि Amount			खातों की संख्या No. of A/c	राशि Amount
1	Agra - आगरा	657985	1520.88	14	Jalaun - जालौन	694664	888.84
2	Aligarh - अलीगढ़	1179360	1873.78	15	Kannauj - कन्नौज	816985	960.15
3	Bahraich - बहराइच	1564033	1951.45	16	Kasganj - कासगंज	445386	624.47
4	Banda - बांदा	1207047	1073.53	17	Lakhimpur Khiri - लखीमपुर खीरी	1124733	1221.16
5	Barabanki- बाराबंकी	1723372	1971.54	18	Lucknow - लखनऊ	291817	1278.37
6	Chitrakoot - चित्रकूट	725457	739.24	19	Mahoba - महोबा	346854	533.63
7	Etah - ऐटा	656523	1040.98	20	Mainpuri - मैनपुरी	704760	722.13
8	Ayodhya - अयोध्या	179536	219.01	21	Mathura - मथुरा	93047	185.36
9	Farrukhabad - फर्रूखाबाद	983973	1392.49	22	Mirzapur - मिर्जापुर	827494	1231.46
10	Firozabad - फिरोजाबाद	431358	503.15	23	Shravasti - श्रावस्ती	514077	726.84
11	Hamirpur - हमीरपुर	410817	620.71	24	Sitapur - सीतापुर	2417104	2416.38
12	Hardoi - हरदोई	1402167	1249.93	25	Sonbhadra - सोनभद्र	327623	530.03
13	Hathras - हाथरस	504773	957.89	26	Unnao - उन्नाव	1511303	1571.37
	Grand Total - योग					**21742606**	**28014.13**

(Amt in Rs. Crore/राशि करोड़ों में)

क्र.सं. S.N.	जमा राशियों का प्रकार Types of Deposits	दिनांक 31.03.2020 को As on 31-03-2020		अंश Per cent (%)
		खातों की संख्या No. of A/c	राशि Amount	
1.	(चालू खाता जमा) Current Account Deposits	77697	785.68	2.80
2.	(बचत खाता जमा) Saving Bank Deposits	20840016	19257.33	68.75
3.	(सावधि जमा) Term Deposits	824893	7971.12	28.45
	Total (योग)	**21742606**	**28014.13**	

उधारी / पुनर्वित:

समीक्षा अवधि के दौरान बैंक द्वारा नेशनल हैन्डीकैप्ड फाइनेन्स एण्ड डेवलपमेन्ट कारपोरेशन (एन.एच.एफ.डी.सी.) एवं नेशनल बैकवर्ड क्लास फाइनेंस एवं डेवलपमेंट कारपोरेशन (एन.बी.सी.एफ.डी.सी.) से पुनर्वित्त प्राप्त किया गया। जबकि नाबार्ड से लिए गए पुनर्वित्त की किश्तों का भुगतान उनकी भुगतान तालिका के आधार पर समयबद्ध किया गया है। वर्ष 2019–20 के दौरान योजनान्तर्गत व अल्पकालीन (तरलता सहायता सम्बन्धी) पुनर्वित्त की मूल किश्तों के सापेक्ष क्रमशः रु. 226.10 एवं रु. 705.00 करोड़ के भुगतान किए गए। वर्ष 2018–19 के दौरान बैंक द्वारा रु. 59.79 करोड़, रु. 20.97 करोड़, रु. 0.01 करोड़, रु. 2.13 करोड़, रु. 0.43 करोड़, रु. 1.49 करोड़ एवं रु. 0.17 करोड़ क्रमशः नाबार्ड, बैंक ऑफ इण्डिया, एन.बी.सी.एफ.डी.सी., एन.एच.एफ.डी.सी., एन.एस.एफ.डी.सी. एवं एन.एस.के.एफ.डी.सी आदि पुनर्वित्त संस्थाओं को ब्याज के रूप में भुगतान किया गया। समीक्षा वर्ष के दौरान बैंक ने बैंक ऑफ इंडिया से पूर्व में स्वीकृत रु. 200 करोड़ की "लाइन ऑफ क्रेडिट" एवं रु. 1350.00 करोड़ की ओवरड्राफ्ट लिमिट से निकासी की गयी। दिनांक 31.03.2020 को नाबार्ड से पुनर्वित्त का अवशेष रु. 494.56 करोड़ था जोकि पिछले वर्ष रु. 1227.55 करोड़ था। दिनांक 31.03.2020 को नाबार्ड, प्रायोजक बैंक – बैंक ऑफ इंडिया, एन.एस.एफ.डी.सी, एन.एस.के.एफ.डी.सी, एन.बी.सी.एफ.डी.सी एवं एन.एस.एफ.डी.सी से प्राप्त पुनर्वित्त का अवशेष निम्नवत है –

BORROWINGS

The Bank has availed refinance from National Handicapped Finance and Development Corporation (NHFDC) and National Backward Class Finance & Development Corporation (NBCFDC) during the year. The repayment of refinance installments due to NABARD according to their repayment schedule were regular, prompt and within due dates. During the year 2019-2020, total repayments against the refinance (principal installments) under Schematic & ST (SAO) were Rs. 226.10 Crore and Rs. 705.00 Crore, respectively. Bank has paid an amount of Rs. 59.79 Crore, Rs. 20.97 Crore, Rs.0.01 Crore, Rs.2.13 Crore, Rs.0.43 Crore, Rs.1.49 Crore and Rs. 0.17 Crore as interest on NABARD, Bank of India, NBCFDC (National Backward Classes Finance & Development Corporation), NHFDC (National Handicapped Finance and Development Corporation), NSFDC(National Scheduled Castes Finance and Development Corporation) and NSKFDC (National Safai Karamcharis Finance & Development Corporation) respectively during the year 2019-20. The Bank has also availed line of credit of Rs.200.00 Crore & OD limit of Rs.1350.00 Crore against the sanctioned limit of Rs. 200.00 Crore and Rs. 1350.00 Crore, respectively. The outstanding level of refinance from NABARD as on 31.03.2020 stood at Rs. 494.56 Crore as against the previous year outstanding level of Rs. 1227.55 Crore. The position of outstanding refinance availed from NABARD, Sponsor Bank, National Safai Karamcharis Finance and Development Corporation (NSKFDC) and National Handicapped Finance and Development Corporation as on 31st March, 2020 is as under:

क्र.सं. S.N.	संस्था Institution	गैर–योजनान्तर्गत अल्पावधि Non-Schematic Short-Term	योजनान्तर्गत मध्यावधि Schematic Medium-Term
1	NABARD (नाबार्ड)	-	494.56
2.	Bank of India (बैंक ऑफ इण्डिया)	-	830.16
3.	NHFDC (एन.एच.एफ.डी.सी.)	-	19.00
4.	NSKFDC (एन.एस.के.एफ.डी.सी.)	-	2.23
5.	NBCFDC (एन.बी.सी.एफ.डी.सी.)	-	80.92
6.	NSFDC (एन.एस.एफ.डी.सी.)	-	42.17
	Total योग		**1469.04**

अग्रिम संविभाग :

बैंक द्वारा विभिन्न योजनाओं के अन्तर्गत ऋण अभिवृद्धि हेतु प्रयास किये गये। बैंक द्वारा ऋण प्रवाह को गति प्रदान करने हेतु नयी योजनायें भी लागू की गयी। बैंक द्वारा समीक्षा वर्ष के दौरान रु. 8430.50 करोड़ का ऋण वितरण किया गया। किसान क्रेडिट कार्ड योजना के अंतर्गत पुनरीक्षित वित्तमान एवं जोत सीमा के आधार पर साख सीमाओं को पुनरीक्षित एवं नवीनीकृत करने पर विशेष बल दिया गया। अग्रिमों के प्रवाह को गतिमान करने के उद्देश्य से बैंक ने समीक्षा वर्ष के दौरान सम्पूर्ण प्रयास किये। कृषि क्षेत्र के अन्तर्गत रु. 7715.00 करोड़ का ऋण वितरित किया गया।

दिनांक 31.03.2020 को कुल ऋण अवशेष रु. 20221.50 था। ऋण जमा अनुपात 72.18 प्रतिशत रहा।

कृषि क्षेत्रों में ऋणों को प्रोत्साहित करने के उद्देश्य से बचे हुए पात्र व्यक्तियों को नये किसान क्रेडिट कार्ड प्रदान करने एवं नई लागू की गई ऋण योजनाओं के अन्तर्गत ऋण वितरण करने पर अत्यधिक बल दिया गया। समीक्षा वर्ष के दौरान शाखा स्तर पर एवं शाखाओं के समूह बनाकर सामूहिक तौर पर पात्र कृषकों को नवीन क्रेडिट कार्ड एवं स्वयं सहायता समूहों को वित्तपोषित करने के उद्देश्य से अनेक ऋण शिविरों का आयोजन किया गया।

हाँलाकि समीक्षा वर्ष के दौरान संभाव्य ऋण माफी की प्रत्याशा में के.सी.सी. धारकों द्वारा ऋण सीमा पुनरीक्षण के प्रति अनिच्छा के चलते उनकी ऋण सीमा का नवीनीकरण एवं उसका पुनः ऋण वितरण काफी प्रभावित हुआ।

समीक्षा वर्ष 2019–20 के दौरान योजनावार ऋण अवशेष एवं ऋण वितरण निम्नवत है –

CREDIT- PORTFOLIO

Efforts were made to increase lending under various schemes. The Bank has also introduced new schemes to accelerate the credit flow. The Bank could make disbursement during the year to the tune of Rs. 8430.50 Crore. Special emphasis was given to review and revise the credit limits under Kisan Credit Card accounts as per the revised scale of finance and land holdings of the borrowers. The Bank has made all out efforts to boost the credit outflow during the year. The disbursement under Agriculture Sector is to the tune of Rs. 7715.00 Crore.

The total credit outstanding as on 31.03.2020 was Rs. 20221.50 Crore. The Credit Deposit Ratio stood at 72.18%.

With a view to boost credit outflow to agricultural sector, greater stress was laid down on issuance of fresh Kisan Credit Cards to the fresh eligible borrowers and to disburse loans under newly introduced schemes. A number of credit camps at branch level and cluster of branches were organized during the year to issue fresh credit cards to all eligible farmers and to extend credit to SHGs.

However, the quantum of fresh credit disbursement was significantly impacted during the year because KCC borrowers showed reluctance in rollover and renewal of their accounts in anticipation of possible debt relief in their accounts.

The scheme wise Advances outstanding and loans disbursed during the year 2019-20 is detailed here under:

(I) ADVANCES OUTSTANDING:

(Amount in Rs. Crore)

	SECTOR / SCHEME	Advances Outstanding as on 31.03.2020	
I	AGRICUTURE	Accounts	Amount
A	AGRICULTURE SHORT TERM		
I.	KISAN CREDIT CARD-NEW/RENEW / ROLLOVER-CROP LOAN	1288003	15823.03
ii.	KISAN CREDIT CARD-FISHERIES/AGRI ALLIED	275	2.26
iii.	JOINT LIABILITY GROUP (FOR KCC)	4433	22.57
	TOTAL A (AGRICULTURE SHORT TERM)	**1292711**	**15847.86**
B	AGRICULTURE (MEDIUM & LONG TERM)		
B.1	TRACTOR & FARM IMPLEMENTS	4118	112.21
B.2	MINOR IRRIGATION	750	4.08
B.3	ALLIED ACTIVITIES		
i	DAIRY	31898	219.78
ii	DEDS	13885	143.48
iii	FISHERIES	134	0.93
iv	PIGGERIES	98	0.81
v	GOAT/SHEEP	945	5.16
vi	BEE-KEEPING	28	0.60
vii	POULTRY	46	1.83
	TOTAL B.3 (ALLIED ACTIVITIES)	**47034**	**372.59**
B.4	AGRICULTURE TERM LOAN		
i	VERMI COMPOST	4	0.08
ii	VEHICLE LOAN TO FARMERS	695	1.69
iii	ANNAPURNA AGRI SCHEME	58	1.50
iv	AG.MORTGAGE LOAN	409	10.83
v	RURAL GODOWN /AGRICULTURE MARKETING INFRASTRUCTURE	7	2.77
vi	COLD STORAGE-TERM LOAN	26	35.19
vii	COLD STORAGE- CC / CC POLY HOUSE	44	43.03
viii	COLD STORAGE WITH SUBSIDY -TERM LOAN/POLY HOUSE	27	25.66
ix	COLD STORAGE-OD	2	0.44
x	AGRI CLINIC-AGRI BUSINESS/ AGRI JUNCTION	133	2.80
xi	RURAL HOUSING	11118	80.56
xii	KRISHAK SATHI/DEBT SWAP/MAHAJAN RIN MUKTI	1	0.01
xiii	PURCHASE OF AGRICULTURE LAND	26	0.16
xiv	JOINT LIABILITY GROUP NON KCC	0	0.00
xv	GRAM SWACHTA RIN YOJNA / SNANGRAH & SAUCHALAY YOJNA	42	0.13
xvi	LOAN AGAINST WAREHOUSE RECEIPT	0	0.00
xvii	AGRICULTURE CASH CREDIT	0	0.00
xviii	OTHER AG LOAN-CC	5	0.13

xix	TERM LOAN FOR NURSERY	2	0.04
xx	DRI AG	175	0.15
xxi	SCP (AG)	7810	20.91
xxii	AMBEDKAR VISHESH ROZGAR YOJNA	594	2.69
xxiii	OTHERS	24670	150.03
	TOTAL B.4 (AGRICULTURE TERM LOAN)	**45848**	**378.80**
B.5	**SELF HELP GROUP**		
i	CCL(REVOLVING FUND)-GENERAL	10655	70.34
ii	SHG(RAJIV GANDHI MAHILA)-CC	77	0.27
iii	SHG(RAJIV GANDHI MAHILA)-TERM LOAN	2	0.02
iv	SHG (NRLM)-TERM LOAN	2	0.03
v	NULM-CC	0	0.00
vi	SHG (NULM)	0	0.00
vii	SHG(NRLM)-CC	2477	8.89
viii	SHG(AG)	666	8.95
ix	SGSY TERM LOAN AG	0	0.00
x	OTHERS	0	0.00
	TOTAL B.5 (SELF HELP GROUP)	**13879**	**88.50**
B.6	**KCC CONVERTED TERM LOAN**	68279	556.74
	TOTAL B (AGRICULTURE MEDIUM AND LONG TERM)	**179908**	**1512.92**
	(B.1+B.2+B.3+B.4+B.5+B.6)		
	TOTAL-I AGRICULTURE (A+B)	**1472619**	**17360.78**
II	**MSME**		
i	DRI	1691	1.31
ii	MEDI CLINIC	15	0.38
iii	RETAIL TRADE	29863	184.17
iv	PROFESSIONAL & SELF EMPLOYED	8034	49.69
v	SRTO	3652	50.26
vi	CASH CREDIT	40946	571.57
vii	CASH CREDIT-WORKING CAPITAL	699	12.15
viii	OTHER AG DIRECT	0	0.00
ix	SME MANUFACTURING-TERM LOAN	4521	57.70
x	SMR-SERVICES -TERM LOAN	1632	34.72
xi	CC CONVERTED TO TERM LOAN	10196	85.24
xii	OD -FINANCIAL INCLUSION	3442	6.95
xiii	GENERAL CREDIT CARD-CC	11432	30.83
xiv	GENERAL CREDIT CARD-TERM LOAN	83	0.21
xv	ARTISAN CREDIT CARD-CC	1031	5.19
xvi	ARTISAN CREDIT CARD-TERM LOAN	281	0.69
xvii	WEAVERS CREDIT CARD-CC	100	0.26
xviii	WEAVERS CREDIT CARD-TERM LOAN	110	0.40

xix	LAGHU UDYAMI CREDIT CARD-TERM LOAN	136	1.41
xx	LAGHU UDYAMI CREDIT CARD-CC	7531	84.33
xxi	MAHILA UDYAMI CREDIT CARD-TERM LOAN	195	0.90
xxii	MAHILA UDYAMI CREDIT CARD	13	0.05
xxiii	SWAROJGAR CREDIT CARD -CC	26429	106.95
xxiii	SWAROZGAR CREDIT CARD-TERM LOAN	6213	19.56
xxiv	OD GENERAL	2093	0.43
xxv	MUKHYAMANTRI ROJGAR YOJNA -SERVICE	1292	26.67
xxvi	MUKHYAMANTRI ROJGAR YOJNA -MANUFACTURING	155	4.08
xxvii	SHG NON AGRICULTURE	5065	31.87
xxviii	NSKFDC-CC	4	0.01
xxix	NSKFDC/ SCAVENGER	364	1.47
xxx	NSFDC	2178	16.62
xxxi	NMDFC	685	6.26
xxxii	NHFDC	1649	7.66
xxxiii	NBCFDC	5728	50.07
xxxiv	OTHER PRIORITY SECTOR-TERM LOAN	3815	26.51
xxxv	SMALL BUSINESS	359	1.93
xxxvi	SME -COTTAGE INDUSTRY	110	0.63
xxxvii	SME-NRLM	1398	4.73
xxxviii	SCP-SME	2726	9.78
xxxix	OTHERS	2315	23.34
	TOTAL MSME II	**188181**	**1516.98**
III	**OTHER PRIORITY SECTOR**		
A	**EDUCATION LOAN**		
i	EDUCATION LOAN / SCHOLAR LOAN	1523	39.56
ii	EDUCATION LOAN ABROAD	8	0.42
	TOTAL EDUCATION LOAN	**1531**	**39.98**
B	**HOUSING LOAN**		
i	HOUSING LOAN	4451	297.73
ii	UNDER PRADHAN MANTRI AVAS YOJNA	567	39.72
	TOTAL HOUSING LOAN	**5018**	**337.45**
C	**SOCIAL INFRASTRUCTURE**	0	00
D	**RENEWABLE ENERGY**		
i	SOLAR HOME LIGHT WITHOUT SUBSIDY	4067	6.12
ii	SOLAR HOME LIGHT WITH SUBSIDY	19771	51.96
iii	SAHELI RASOI GAS /COOK STOVE	11	0.02
	TOTAL RENEWABLE ENERGY	**23849**	**58.10**
	TOTAL III——OPS (A+B+C+D)	**30398**	**435.53**
	TOTAL PRIORITY SECTOR (I+II+III)	**1691198**	**19313.29**

IV	**NON PRIORITY SECTOR**		
A	**NON PRIORITY SECTOR (Other than Staff)**		
i	C&IC SECTOR -CC	19	0.86
ii	C&IC SECTOR-TERM LOAN	898	47.02
iii	TOP-UP RIN YOJNA	38	2.92
iv	AUTOFIN	3551	79.05
v	MORTGAGE TERM LOAN	1053	69.38
vi	MORTGAGE OD	123	8.48
vii	PREMISES LOAN	19	0.56
viii	CONSUMER LOAN	290	2.01
ix	ANNAPURNA YOJNA	9093	214.23
x	OD ANNAPURNA LOAN	3847	97.17
xi	ACHARYAHIT YOJNA	94	0.53
xii	ARYAVART SUVIDHA YOJNA-OD	118	1.77
xiii	ARYAVART SUVIDHA YOJNA TERM LOAN	0	0.00
xiv	AGAINST TERM DEPOSIT-TERM LOAN	3468	62.53
xv	AGAINST TERM DEPOSIT-OD	1972	65.53
xvi	AGAINST NSC/KVP/ INSURANCE POLICY-OD	94	2.13
xvii	AGAINST NSC/KVP/ INSURANCE POLICY-TERM LOAN	241	1.85
xviii	OTHERS	15118	23.41
	TOTAL A	**40036**	**679.43**
B	**STAFF LOANS**		
i	HOUSING	1716	121.35
ii	FOUR WHEELER -CAR	582	18.30
iii	TWO WHEELER-MOTORCYCLE/SCOOTER	517	1.63
iv	STAFF TERM LOAN (CLEAN OD)	929	11.06
v	LOAN AGAINST TERM DEPOSIT	37	0.45
vi	STAFF LOAN AGAINST NSC/KVP/ INSURANCE POLICY	0	0.00
vii	STAFF CLEAN OVERDRAFT	3403	74.80
viii	OD AGAINST TERM DEPOSIT	55	1.00
ix	OTHERS	23	0.19
	TOTAL STAFF LOANS B	**7262**	**228.78**
	TOTAL-IV —— (A + B) NON PRIORITY	**47298**	**908.21**
	GRAND TOTAL (I+II+III+IV) (PS +NPS)	**1738496**	**20221.50**

(II) **LOANS DISBURSED:** (Amount in Rs. Crore)

	SECTOR / SCHEME	Loans Disbursed From 01.04.19 to 31.03.2020	
I	AGRICUTURE	Accounts	Amount
A	AGRICULTURE SHORT TERM		
i.	KISAN CREDIT CARD (NEW ACCOUNT)-CROP LOAN	73676	722.63
ii.	KISAN CREDIT CARD-RENEW / ROLLOVER-CROP LOAN	752666	6864.48
iii.	KISAN CREDIT CARD-FISHERIES/AGRI ALLIED	281	2.77
iv.	JOINT LIABILITY GROUP (FOR KCC)	135	1.00
v.	OTHER THAN KCC	0	0.00
	TOTAL A (AGRICULTURE SHORT TERM)	**826758**	**7590.88**
B	AGRICULTURE (MEDIUM & LONG TERM)		
B.1	TRACTOR & FARM IMPLEMENTS	88	6.48
B.2	MINOR IRRIGATION	7	0.03
B.3	ALLIED ACTIVITIES		
i	DAIRY	2296	12.94
ii	DEDS	4023	31.60
iii	FISHERIES	8	0.26
iv	PIGGERIES	12	0.42
v	GOAT/SHEEP	93	0.38
vi	BEEKEEPING	3	0.04
vii	POULTRY	10	0.18
viii	OTHERS	0	0.00
	TOTAL B.3 (ALLIED ACTIVITIES)	**6445**	**45.82**
B.4	AGRICULTURE TERM LOAN		
i	VERMI COMPOST	1	0.00
ii	VEHICLE LOAN TO FARMERS	9	0.04
iii	ANNAPURNA AGRI SCHEME	15	0.67
iv	AG.MORTGAGE LOAN	207	3.88
v	RURAL GODOWN /AGRICULTURE MARKETING INFRASTRUCTURE	4	0.50
vi	COLD STORAGE-TERM LOAN	11	8.88
vii	COLD STORAGE- CC / CC POLY HOUSE	5	2.95
viii	COLD STORAGE WITH SUBSIDY -TERM LOAN/POLY HOUSE	10	0.96
ix	COLD STORAGE-OD	2	0.50
x	AGRI CLINIC-AGRI BUSINESS/ AGRI JUNCTION	36	0.64
xi	RURAL HOUSING	1647	11.57
xii	KRISHAK SATHI/DEBT SWAP/MAHAJAN RIN MUKTI	0	0.00
xiii	PURCHASE OF AGRICULTURE LAND	0	0.00
xiv	JOINT LIABILITY GROUP NON KCC	0	0.00
xv	GRAM SWACHTA RIN YOJNA / SNANGRAH & SAUCHALAY YOJNA	0	0.00
xvi	LOAN AGAINST WAREHOUSE RECEIPT	0	0.00

xvii	AGRICULTURE CASH CREDIT	0	0.00
xviii	OTHER AG LOAN-CC	0	0.00
xix	TERM LOAN FOR NURSERY	0	0.00
xx	DRI AG	2	0.00
xxi	SCP (AG)	426	1.55
xxii	AMBEDKAR VISHESH ROZGAR YOJNA	22	0.12
xxiii	OTHERS	245	2.24
xxiv	**TOTAL B.4 (AGRICULTURE TERM LOAN)**	**2642**	**34.50**
B.5	**SELF HELP GROUP**		
i	CCL(REVOLVING FUND)-GENERAL	497	3.89
ii	SHG(RAJIV GANDHI MAHILA)-CC	3	0.15
iii	SHG(RAJIV GANDHI MAHILA)-TERM LOAN	1	0.02
iv	SHG (NRLM)-TERM LOAN	0	0.00
v	NULM-CC	0	0.00
vi	SHG (NULM)	0	0.00
vii	SHG(NRLM)-CC	2413	33.23
viii	SHG(AG)	0	0.00
ix	SGSY TERM LOAN AG	0	0.00
x	OTHERS	0	0.00
	TOTAL B.5 (SELF HELP GROUP)	**2914**	**37.29**
B.6	**KCC CONVERTED TERM LOAN**	0	0.00
	TOTAL B (AGRICULTURE MEDIUM AND LONG TERM) (B.1+B.2+B.3+B.4+B.5+B.6)	**12096**	**124.12**
	TOTAL—I AGRICULTURE (A+B)	**838854**	**7715.00**
II	**MSME**		
i	DRI	139	0.17
ii	MEDI CLINIC	3	0.04
iii	RETAIL TRADE	6713	60.80
iv	PROFESSIONAL & SELF EMPLOYED	1047	9.82
v	SRTO	589	11.78
vi	CASH CREDIT	2376	62.37
vii	CASH CREDIT-WORKING CAPITAL	91	2.57
viii	OTHER AG DIRECT	0	0.00
ix	SME MANUFACTURING-TERM LOAN	276	9.48
x	SMR-SERVICES -TERM LOAN	474	11.39
xi	CC CONVERTED TO TERM LOAN	3381	30.07
xii	OD -FINANCIAL INCLUSION	358	1.00
xiii	GENERAL CREDIT CARD-CC	136	0.50
xiv	GENERAL CREDIT CARD-TERM LOAN	4	0.01
xv	ARTISAN CREDIT CARD-CC	7	0.07
xvi	ARTISAN CREDIT CARD-TERM LOAN	4	0.04

xvii	WEAVERS CREDIT CARD-CC	24	2.04
xviii	WEAVERS CREDIT CARD-TERM LOAN	8	0.05
xix	LAGHU UDYAMI CREDIT CARD-TERM LOAN	66	0.84
xx	LAGHU UDYAMI CREDIT CARD-CC	623	9.02
xxi	MAHILA UDYAMI CREDIT CARD-TERM LOAN	24	0.13
xxii	MAHILA UDYAMI CREDIT CARD	3	0.02
xxiii	SWAROJGAR CREDIT CARD -CC	606	2.93
xxiii	SWAROZGAR CREDIT CARD-TERM LOAN	1248	4.52
xxiv	OD GENERAL	80	0.38
xxv	MUKHYAMANTRI ROJGAR YOJNA -SERVICE	57	0.83
xxvi	MUKHYAMANTRI ROJGAR YOJNA -MANUFACTURING	71	1.23
xxvii	SHG NON AGRICULTURE	5	0.00
xxviii	NSKFDC-CC	0	0.00
xxix	NSKFDC/ SCAVENGER	56	0.32
xxx	NSFDC	646	3.57
xxxi	NMDFC	134	0.66
xxxii	NHFDC	572	2.71
xxxiii	NBCFDC	2498	17.38
xxxiv	OTHER PRIORITY SECTOR-TERM LOAN	458	4.09
xxxv	SMALL BUSINESS	0	0.00
xxxvi	SME -COTTAGE INDUSTRY	1	0.01
xxxvii	SME-NRLM	152	5.34
xxxviii	SCP-SME	387	1.39
xxxix	OTHERS	239	2.66
	TOTAL MSME II	**23556**	**260.23**
III	**OTHER PRIORITY SECTOR**		
A	**EDUCATION LOAN**		
i	EDUCATION LOAN / SCHOLAR LOAN	327	3.17
ii	EDUCATION LOAN ABROAD	4	0.06
	TOTAL EDUCATION LOAN	**331**	**3.23**
B	**HOUSING LOAN**		
i	HOUSING LOAN	778	29.70
ii	UNDER PRADHAN MANTRI AVAS YOJNA	280	8.48
	TOTAL HOUSING LOAN	**1058**	**38.18**
C	**SOCIAL INFRASTRUCTURE**	**0**	**00**
D	**RENEWABLE ENERGY**		
i	SOLAR HOME LIGHT WITHOUT SUBSIDY	2	0.01
ii	SOLAR HOME LIGHT WITH SUBSIDY	3	0.00
iii	SAHELI RASOI GAS /COOK STOVE	0	0.00
	TOTAL RENEWABLE ENERGY	**5**	**0.01**
	TOTAL III——OPS (A+B+C+D)	**1394**	**41.42**
	TOTAL PRIORITY SECTOR (I+II+III)	**863804**	**8016.65**

IV	**NON PRIORITY SECTOR**		
A	**NON PRIORITY SECTOR (Other than Staff)**		
i	C&IC SECTOR -CC	0	0.00
ii	C&IC SECTOR-TERM LOAN	17	41.67
iii	TOP-UP RIN YOJNA	15	0.71
iv	AUTOFIN	521	22.21
v	MORTGAGE TERM LOAN	120	8.57
vi	MORTGAGE OD	14	1.72
vii	PREMISES LOAN	2	0.03
viii	CONSUMER LOAN	44	0.70
ix	ANNAPURNA YOJNA	1891	80.51
x	OD ANNAPURNA LOAN	726	26.78
xi	ACHARYAHIT YOJNA	28	0.28
xii	ARYAVART SUVIDHA YOJNA-OD	0	0.00
xiii	ARYAVART SUVIDHA YOJNA TERM LOAN	0	0.00
xiv	AGAINST TERM DEPOSIT-TERM LOAN	3095	64.17
xv	AGAINST TERM DEPOSIT-OD	800	64.03
xvi	AGAINST NSC/KVP/ INSURANCE POLICY-OD	11	0.28
xvii	AGAINST NSC/KVP/ INSURANCE POLICY-TERM LOAN	31	0.37
xviii	OTHERS	57	20.95
	TOTAL A	**7372**	**332.98**
B	**STAFF LOANS**		
i	HOUSING	472	34.57
ii	FOUR WHEELER -CAR	127	7.30
iii	TWO WHEELER-MOTORCYCLE/SCOOTER	56	0.28
iv	STAFF TERM LOAN (CLEAN OD)	385	7.70
v	LOAN AGAINST TERM DEPOSIT	18	0.29
vi	STAFF LOAN AGAINST NSC/KVP/ INSURANCE POLICY	0	0.00
vii	STAFF CLEAN OVERDRAFT	1000	29.81
viii	OD AGAINST TERM DEPOSIT	26	0.92
	TOTAL STAFF LOANS B	**2084**	**80.87**
	TOTAL-IV —— (A + B) NON PRIORITY	**9456**	**413.85**
	GRAND TOTAL (I+II+III+IV) (PS +NPS)	**873260**	**8430.50**

"सूक्ष्म एवं लघु उद्यमों हेतु क्रेडिट गारंटी फण्ड ट्रस्ट (सी.जी.टी.एम.एस.ई.)" की सदस्यता

समीक्षा वर्ष में दिनांक 01.04.2019 को संपन्न "ग्रामीण बैंक ऑफ आर्यावर्त" एवं "इलाहाबाद यू.पी. ग्रामीण बैंक" के समामेलन के पश्चात "सूक्ष्म एवं लघु उद्यमों हेतु क्रेडिट गारंटी फण्ड ट्रस्ट (सी.जी.टी.एम.एस.ई.)" की सदस्यता रद्द हो गयी।

"राष्ट्रीय क्रेडिट गारंटी फण्ड ट्रस्ट के सूक्ष्म इकाईयों हेतु क्रेडिट गारंटी फण्ड (सी.जी.एफ.एम.यू.)" की सदस्यताः

समीक्षा वर्ष में दिनांक 01.04.2019 को संपन्न "ग्रामीण बैंक ऑफ आर्यावर्त" एवं "इलाहाबाद यू.पी. ग्रामीण बैंक" के समामेलन के पश्चात "राष्ट्रीय क्रेडिट गारंटी फण्ड ट्रस्ट (एन.सी.जी.टी.सी.) के सूक्ष्म इकाईयों हेतु क्रेडिट गारंटी फण्ड (सी.जी.एफ.एम.यू.)" की सदस्यता रद्द हो गयी।

व्यक्तिगत दुर्घटना बीमा योजनाः

बैंक के किसान क्रेडिट कार्ड धारकों, सामान्य क्रेडिट कार्ड धारकों, स्वरोजगार क्रेडिट कार्ड धारकों, भूमिहीन क्रेडिट कार्ड धारकों एवं कारीगर क्रेडिट कार्ड धारकों आदि को व्यक्तिगत दुर्घटना बीमा योजना (PAIS) के अन्तर्गत आच्छादन हेतु यूनाइटेड इण्डिया इन्श्योरेंस कम्पनी लिमिटेड एवं यूनिवर्सल सोम्पो जनरल इन्श्योरेंस कंपनी लिमिटेड से प्रति ऋणी रु. 15.00 की दर से अनुबंध किया गया है। समीक्षा वर्ष के दौरान योजनान्तर्गत 118473 नये किसान क्रेडिट कार्ड धारकों को आच्छादित करने हेतु यूनाइटेड इण्डिया इन्श्योरेंस कम्पनी लिमिटेड एवं यूनिवर्सल सोम्पो जनरल इन्श्योरेंस कंपनी लिमिटेड को रु. 0.18 करोड़ की प्रीमियम राशि का भुगतान किया गया। इस प्रकार अब तक बैंक के कुल 1033041 किसान क्रेडिट कार्ड धारकों को योजना के अंतर्गत आच्छादित किया गया है।

प्रधानमंत्री फसल बीमा योजना

प्रधानमंत्री फसल बीमा योजना के अन्तर्गत समीक्षा वर्ष के दौरान विभिन्न बीमा कंपनियों को रु. 58.28 करोड़ प्रीमियम राशि का भुगतान कर कुल 715362 कृषकों को आच्छादित किया गया।

स्वरोजगार क्रेडिट कार्ड योजनाः

यह योजना पूर्व से लघु कुटीर एवं ग्रामीण उद्योगों,

MEMBERSHIP OF "CREDIT GUARANTEE FUND TRUST FOR MICRO AND SMALL ENTERPRISES" (CGTMSE)

The membership of the Credit Guarantee Fund Trust for Micro and Small Enterprises" (CGTMSE) was discontinued after the amalgamation of "Gramin Bank of Aryavart" with " Allahabad UP Gramin Bank from 01.04.2019.

MEMBERSHIP OF "CREDIT GUARANTEE FUND FOR MICRO UNITS (CGFMU) of NATIONAL CREDIT GUARANTEE FUND TRUST (NCGTC)

The Credit Guarantee Fund for Micro Units – CGFMU of NATIONAL CREDIT GUARANTEE FUND TRUST (NCGTC) was discontinued after the amalgamation of "Gramin Bank of Aryavart" with " Allahabad UP Gramin Bank from 01.04.2019.

PERSONAL ACCIDENTAL INSURANCE SCHEME (PAIS)

The Bank has a Tie Up arrangement with the United India Insurance Company Ltd. & Universal Sompo General Insurance Company Limited for covering Kisan Credit Card holders, General Credit Card Holders, Swarojgar Credit Card Holders, Bhoomiheen Credit Card Holders and Artisan Credit Card Holders under the Personal Accident Insurance Scheme (PAIS) at a rate of premium per borrower of Rs.15.00 only. During the current year 118473 Fresh Kisan Credit Card holders have been covered under the scheme with the premium paid of Rs.0.18 Crore to United India Insurance Company Ltd. The cumulative figure of Kisan Credit Card holders covered under the said scheme is 1033041

PRADHAN MANTRI FASAL BIMA YOJNA

During this year, a premium of Rs.58.28 Crore under crop insurance has been remitted to various Insurance Companies /providers covering 715362 beneficiaries.

SWAROJGAR CREDIT CARD SCHEME

This scheme is already in operation for credit delivery to the beneficiaries engaged in tiny cottage/village industries sector, self-employment

स्वरोजगार करने वाले एवं छोटे व्यवसाय से जुड़े लाभार्थियों हेतु लागू है। बैंक द्वारा वर्ष 2019–20 के दौरान 1396 लाभार्थियों को रु. 14.96 करोड़ के स्वरोजगार क्रेडिट कार्ड वितरित किये गये।

ग्रामीण आवास वित्त योजनाः

बैंक ने चालू वित्तीय वर्ष में 1647 लाभार्थियों को रु. 11.57 करोड़ का ऋण वितरित किया।

विभेदक ब्याज दर योजनाः

भारत सरकार के निर्देशों के अनुसार कमजोर वर्गों को क्रेडिट प्रदान करने के लिए बैंक ने वर्ष 2019–20 के दौरान 141 लाभार्थियों को रु. 0.18 करोड़ ऋण प्रदान किया है

मुद्रा ऋण योजनाः

बैंक ने वित्तीय वर्ष 2019–20 में 34186 ऋण खातों में 530. 58 करोड़ का ऋण प्रदान किया। मुद्रा ऋण योजना के अंतर्गत बैंक ने 80.39% की उपलब्धि दर्ज की है।

किसानों को 7% वार्षिक ब्याज दर पर उपलब्ध लघु अवधि उत्पादन ऋण पर ब्याज उपदान और शीघ्र वापसीकर्ता को अतिरिक्त प्रोत्साहनः

भारत सरकार के दिशानिर्देशों के अनुसार बैंक द्वारा वित्तीय वर्ष 2018–19 एवं 2019–20 में किसानों को 7ः वार्षिक ब्याज दर पर लघु अवधि फसल उत्पादन ऋण क्रमशः रु. 5584.28 करोड़ और रु. 7220.92 करोड़ वितरित किया गया। तदनुसार बैंक वर्ष 2018–19 के दौरान 2% ब्याज छूट दावा राशि रु. 37.78 करोड़ एवं त्वरित भुगतान हेतु 3% अतिरिक्त प्रोत्साहन राशि रु. 26.79 करोड़ हेतु पात्र है जबकि वर्ष 2019–20 के दौरान 2% ब्याज छूट दावा राशि रु. 59.31 करोड़ एवं त्वरित भुगतान हेतु 3% अतिरिक्त प्रोत्साहन राशि रु. 6.66 करोड़ हेतु पात्र है, जोकि कुल रु. 130.54 करोड़ होता है। भारत सरकार के निर्देशानुसार बैंक द्वारा वित्तीय वर्ष 2019–20 में मत्स्य एवं पशुपालकों को 7% वार्षिक ब्याज दर पर लघु अवधि ऋण रु. 2.32 करोड़ वितरित किया गया। तदनुसार बैंक वर्ष 2018–19 के दौरान 2% ब्याज छूट दावा राशि रु. 1.40 लाख एवं त्वरित भुगतान हेतु 3% अतिरिक्त प्रोत्साहन राशि रु. 0.15 लाख हेतु पात्र है जोकि कुल रु. 1.55 लाख होता है। उक्त राशि का दावा तय समय में प्राधिकरण हेतु प्रस्तुत किये जायेंगे।

and small business. The Bank has issued SCC to 1396 beneficiaries with the credit limits of Rs.14.96 Crore during the year 2019-20.

RURAL HOUSING FINANCE SCHEME

During current financial year, the Bank has financed to 1647 beneficiaries amounting to Rs.11.57 Crore.

DRI SCHEME

With a view to provide credits to weaker sections as per directives of Govt. of India the bank has provided Credit facilities in 141 loan accounts to the tune of Rs. 0.18 Crore during the year 2019-20.

MUDRA LOAN SCHEME (PMMY)

The bank has extended credit facilities in 34186 loan accounts to the tune of Rs. 530.58 Crore during the year 2019-20. The overall achievement of the Bank under Mudra Loan Scheme (PMMY) is 80.39 %.

INTEREST SUBVENTION & ADDITIONAL INCENTIVE TO PROMPT REPAYER ON SHORT TERM PRODUCTION CREDIT TO FARMERS AT THE INTEREST RATE OF 7% p.a.

As per Govt. of India guidelines, the Bank has disbursed Rs. 5584.28 Crore and Rs. 7220.92 Crore under Short Term loan @ 7% p.a. for crop production to the farmers during the financial year 2018-19 & 2019-20 respectively. Accordingly, the Bank is eligible to claim 2% interest subvention as additional claim to the tune of Rs. 37.78 Crore and an additional 3% incentive to prompt repaying farmers to the extent of Rs. 26.79 Crore for the year 2018-19 and the Bank is also eligible to claim 2% interest subvention to the tune of Rs. 59.31 Crore and 3% incentive to prompt repaying farmers to the extent of Rs. 6.66 Crore for the year 2019-20 aggregating to amount of Rs. 130.54 Crore. Also As per Govt. of India guidelines, the Bank has disbursed Rs. 2.32 Crore under Short Term loan @ 7% p.a. for AH & Fisheries during the financial year 2019-20. Accordingly, The Bank is eligible to claim 2% interest subvention to the tune of Rs. 1.40 Lac and 3% incentive to prompt repaying AH & Fisheries farmers to the extent of Rs. 0.15 Lac for the year 2019-20

शिक्षा ऋण पर ब्याज अनुदान की केन्द्रीय योजनाः

भारत सरकार के निर्देशानुसार बैंक द्वारा 360 खातों में रु. 1.12 करोड़ के ब्याज अनुदान का प्राथमिक दावा प्रस्तुत किया गया जो बैंक द्वारा आर्थिक रूप से कमजोर वर्ग के छात्रों को शिक्षा ऋण के रूप में वर्ष 2018–19 के लिए दिया गया था । बैंक द्वारा शिक्षा ऋण पर केंद्रीय ब्याज सब्सिडी योजना में निर्धारित सभी प्रावधानों का अनुपालन किया गया है।

शारीरिक रूप से कमजोर विकलांग व्यक्तियों को नेशनल हैन्डीकैप्ड फाइनेन्स एण्ड डेवलपमेन्ट कारपोरेशन की योजनान्तर्गत वित्तीय सुविधा उपलब्ध कराना:

नेशनल हैन्डीकैप्ड फाइनन्स एण्ड डेवलपमेन्ट कारपोरेशन जो भारत सरकार के सामाजिक न्याय एवं अधिकारिता मंत्रालय के अधीन कार्य करता है, द्वारा निर्णय लिया गया कि कमजोर विकलांग व्यक्तियों को उत्तर प्रदेश की क्षेत्रीय ग्रामीण बैंकों के माध्यम से वित्तीय सुविधाएं (सीजीटीएमएसई के अन्तर्गत एसएमई सेक्टर व शिक्षा ऋण) प्रदान कराये जाने हैं। बैंक द्वारा किये गए समझौते के अनुसार शारीरिक रूप 40 प्रतिशत से अधिक अशक्त घोषित, अशक्त व्यक्तियों जिसे सक्षम चिकित्सा अधिकारी द्वारा प्रमाणित किया गया हो को रियायती ब्याज दर पर ऋण सुविधा प्रदान करायी जाती है। हमारा बैंक उ.प्र. राज्य में संचालित अन्य ग्रामीण बैंकों के सहयोग एवं मार्गदर्शन से कारपोरेशन की योजनाओं के क्रियान्वयन हेतु मार्गदर्शी एजेंसी के रूप में अधिसूचित है, बैंक द्वारा वर्तमान वर्ष के दौरान 572 लाभार्थियों को रु. 2.71 करोड़ का ऋण प्रदान किया।

राष्ट्रीय सफाई कर्मचारी वित्त एवं विकास निगम योजना के अंतर्गत पुनर्वित्त योजना में ऋण वितरण

बैंक द्वारा राष्ट्रीय सफाई कर्मचारी वित्त एवं विकास निगम, जो सामाजिक न्याय और अधिकारिता मंत्रालय के अधीन है, के साथ हस्ताक्षरित अनुबंध के अनुसार चिन्हित सफाई कर्मचारी एवं उनके परिवार के सदस्यों को स्वरोजगार हेतु एन.एस.के.एफ.डी.सी. की विभिन्न पुनर्वित्त योजनाओं में 4 प्रतिशत से 6 प्रतिशत की सस्ती ब्याज दर पर ऋण उपलब्ध कराया जाना है। वर्ष 2019–20 के दौरान बैंक द्वारा इस योजना के तहत 56 लाभार्थियों को रु. 0.32 करोड़ का ऋण प्रदान किया गया।

aggregating to amount of Rs. 1.55 Lac.The claims shall be submitted to the authorities in due course of time.

CENTRAL SCHEME OF INTEREST SUBSIDY ON EDUCATION LOAN

As per Govt. of India guidelines, the Bank has lodged the claim of interest subsidy in 360 A/Cs to the tune of Rs. 1.12 Crore as a Primary Claim on Education loans taken by students from Economically Weaker Sections for the academic year 2018-19. The Bank has complied with all the provisions as laid down in Central Scheme of Interest Subsidy on Education Loan.

FINANCING TO (PWD´S) PHYSICALLY WEAKER DISABLED UNDER NATIONAL HANDICAPPED FINANCE DEVELOPMENT CORPORATION

The National Handicapped Finance Development Corporation, working under the Ministry of Social Justice & Empowerment, Govt. of India, has decided to implement their finance schemes (SME Sector under CGTMSE and Education Loan) for Physically Weaker Disabled through RRB´s in UP. The Bank entered into a tie up for financing to PWD´S in which the disability should not be less than 40%, as certified by a Medical Authority, at a concessional rate of interest. Our Bank has been notified as a channelizing agency for implementation of the scheme and co-ordination with other RRB´s working in UP. During current financial year, the Bank has financed to 572 beneficiaries amounting to Rs.2.71 Crore.

FINANCING UNDER REFINANCE SCHEME OF NATIONAL SAFAI KARMCHARI FINANCE & DEVELOPMENT CORPORATION

The Bank has signed a MOU with National Safai Karmchari Finance & Development Corporation, working under the Ministry of Social Justice & Empowerment, Govt. of India, for financing to identified Safai Karmcharis and their families for self employment activities under various refinance schemes of NSKFDC at concessional rate of interest ranging from 4% to 6%. During F.Y.2019-20, Bank has disbursed an amount of Rs. 0.32 Crore to 56 beneficiaries under the scheme.

राष्ट्रीय अनुसूचित जाति वित्त और विकास निगम (एनएसएफडीसी) और राष्ट्रीय बैकवर्ड वर्ग वित्त और विकास निगम (एनबीसीएफडीसी) के साथ समझौता ज्ञापन

बैंक ने राष्ट्रीय अनुसूचित जाति वित्त और विकास निगम (एनएसएफडीसी) और राष्ट्रीय पिछड़ा वर्ग वित्त और विकास निगम (एनबीसीएफडीसी) के साथ समझौता ज्ञापन पर हस्ताक्षरित किये हैं। वित्तीय वर्ष 2019–20 के दौरान बैंक द्वारा एनएसएफडीसी योजना के अंतर्गत 646 लाभार्थियों को रु. 3.57 करोड़ तथा एनबीसीएफडीसी योजना के अंतर्गत 7498 लाभार्थियों को रु. 47.38 करोड़ का ऋण वितरित किया गया।

आर्यावर्त स्टार मिशन

बैंक ने सेवा–क्षेत्र के अंतर्गत "2020 तक ग्रामीण परिवारों की आय दोगुनी" करने के उद्देश्य से 1.25 लाख ग्रामीण परिवारों को लाभ देने हेतु "आर्यवर्त स्टार मिशन" का शुभारम्भ किया। इस मिशन के अंतर्गत बैंक का परम उद्देश्य गरीब ग्रामीण परिवारों को देश की मुख्य धारा में लाकर उन्हें आर्थिक क्रियाकलापों के लिए पूँजीगत सहायता प्रदान करना एवं प्राकृतिक तथा मानवजनित समस्याओं से निपटने हेतु सुरक्षा कवच उपलब्ध कराते हुए देश के विकास एवं समृद्धि में योगदान सुनिश्चित करना है।

मिशन के अंतर्गत बैंक द्वारा प्रत्येक शाखा के सेवाक्षेत्र में जरूरतमंद परिवारों का चयन कर क्षमता एवं आवश्यकता के अनुरूप विभिन्न स्थापित आर्थिक गतिविधियों एवं परियोजनाओं के विस्तार अथवा नवीन परियोजना स्थापना हेतु ऋण वितरित किया गया है, जोकि अंततः परिवार की आयवृद्धि में परिलक्षित होती है।

अंतर–बैंक सहभागिता (आई.बी.पी.सी.)

भारतीय रिजर्व बैंक के परिपत्र संख्या आर.बी.आई. / 2009–10 / 113 / आरपीसीडी.सीओ.आरआरबी.बीसी.नं. 13 / 03.05.33 / 2009–10 दिनांकित 4 अगस्त, 2009 के अंतर्गत निहित प्रावधानों के आधार पर बैंक अंतर–बैंक सहभागिता प्रमाण पत्र (आई.बी.पी.सी.) योजना में संव्यवहार कर सकता है। समीक्षा अवधि के दौरान बैंक अंतर बैंक सहभागिता संव्यवहार में सम्मिलित नहीं हुआ। दिनांक 31–03–2020 को अन्य बैंकों के साथ आई.बी.पी.सी. योजना में अवशेष शून्य रहा।

MOU WITH NATIONAL SCHEDULED CASTE FINANCE AND DEVELOPMENT CORPORATION (NSFDC) AND NATIONAL BACKWARD CLASSES FINANCE AND DEVELOPMENT CORPORATION (NBCFDC)

The Bank has signed MOU with National Scheduled Caste Finance and Development Corporation (NSFDC) and National Backward Classes Finance and Development Corporation (NBCFDC) during the year. During F.Y.2019-20, Bank has disbursed an amount of Rs. 3.57 Crore to 646 beneficiaries under the NSFDC scheme and an amount of Rs. 47.38 Crore to 7498 beneficiaries under the NBCFDC scheme.

ARYAVART STAR MISSION

Bank has launched ARYAVART STAR MISSION with a vision of "DOUBLING INCOME OF RURAL HOUSEHOLDS BY 2020" for 1,25,000 Rural Households under the service area of the Bank. Our ultimate objective under this mission is to integrate our rural customers with the main stream of the country and contribute for the Growth & Prosperity of the country by providing them capital support for economic activities and support for calamities & eventualities of nature & manmade constraints.

Under this mission needy families were identified under service area of each branch and extended with capital support by financing their economic activities for extension of existing units or for establishment of new viable projects/units, which ultimately result in increase in their household income.

INTER BANK PARTICIPATIONS (IBPC)

In terms of instructions contained in RBI circular RBI/2009-10/113/RPCD.CO. RRB.BC. No.13/ 03.05.33/ 2009-10, August 4, 2009 Bank can enter in IBPC transaction(s). In the review year the Bank had not entered into any IBPC transactions.

The amount outstanding as on 31st March 2020, under Inter Bank Participation Certificate scheme with other banks is NIL.

प्राथमिकता प्राप्त क्षेत्र उधार प्रमाण पत्र :

भारतीय रिजर्व बैंक के परिपत्र संख्या आर.बी.आई. / 2015–16 / 366 / एफ.आई.डी.डी.सीओ.प्लान.बी.सी. / 23 / 04.09.01 / 2015–16 दिनांकित 07–04–2016 के अंतर्गत निहित प्रावधानों के आधार पर प्राथमिकता प्राप्त क्षेत्र उधार प्रमाण पत्र योजना के अंतर्गत संव्यवहार कर समीक्षा अवधि में रु. 46.32 करोड़ का लाभ प्रीमियम के रूप में अर्जित किया जिसका विवरण निम्नवत है।

PRIORITY SECTOR LENDING CERTIFICATE (PSLC)

In terms of instructions contained in RBI circular no. RBI/2015-16/366/FIDD.CO.Plan. BC.23/04.09. 01/2015-16 dated April 7, 2016 the Bank had entered in PSLC transactions and booked profit amounting to Rs.46.32 Crore as premium as per detail given below :

क्र.सं. Sr. No.	पी.एस.एल.सी. का प्रकार Types of PSLC	संव्यवहार की तिथि Date of Transaction	राशि (रु. करोड़) Amount (in Crore)	तक प्रभावी Up to	प्राप्त बढ़ौती राशि (रु. करोड़) (%) Premium Received Amount (in Crore) (%)
1	Small and Marginal Farmer लघु एवं सीमान्त कृषि हेतु	20-06-2019	470.50	31-03-2020	7.39 (1.58%)
2		25-06-2019	600.00	31-03-2020	9.30 (1.55%)
3		27-06-2019	700.00	31-03-2020	11.62 (1.66%)
4		28-06-2019	500.00	31-03-2020	8.40 (1.68%)
5		30-03-2020	300.00	31-03-2020	2.76 (0.92%)
6		30-03-2020	100.00	31-03-2020	0.90 (0.90%)
7		30-03-2020	600.00	31-03-2020	5.10 (0.85%)
8		30-03-2020	100.00	31-03-2020	0.85 (0.85%)
			3370.50		**46.32**

वित्तीय समावेशन कार्यक्रम

ग्रामीण बैंक ऑफ आर्यावर्त और इलाहाबाद यूपी ग्रामीण बैंक के समामेलन के बाद बैंक के संचालन के क्षेत्र में काफी विस्तार हुआ है। वर्ष 2019–20 बैंक के वित्तीय समावेशन कार्यक्रम के लिए एक महत्वपूर्ण वर्ष रहा है। बुनियादी ढांचे को सही से सृजन करके बैंक द्वारा 2969 SSA एवं 372 नॉन SSA में बैंक मित्र / बैंक सखियों से माइक्रो एटीएम के माध्यम से अधिक से अधिक ग्राहकों के दरवाजे पर बैंकिंग सेवाओं को पहुचाने के लिये बनाई गई वित्तीय समावेशी विकास योजना ने इस साल में परिणाम देना शुरू कर दिया है। बैंक ने अपने सभी सात सेवा प्रदाताओं के लिए एक समान वाणिज्यिक संरचना विकसित की है। जिसको उन सभी के द्वारा सहर्ष स्वीकार कर लिया गया है। बैंक मित्र / बैंक सखियों द्वारा संचालित विभिन्न गतिविधियों के लिए

FINANCIAL INCLUSION

After the amalgamation of Gramin Bank of Aryavart and Allahabad UP Gramin Bank the area of operation of the Bank has expanded substantially. The year 2019-20 has been a significant year for the Financial Inclusion initiatives of the Bank. The infrastructure created for inclusive growth by deploying over 2969 Bank Mitra's at SSA locations and 372 Bank Mitra/Bank Sakhi at Non SSA locations with micro ATMs (mATM) in their hands for delivery of banking services at the doorstep of the customers have started giving results in this year. Bank has developed a uniform commercial structure for all the Seven Service Providers which has been happily accepted by them. The incentive structure for various activities and its sharing with Bank Mitra/Bank Sakhi is being closely monitored and

प्रोत्साहन राशि की संरचना पर बारीकी से समीक्षा की जा रही है एवं समय समय पर बेहतर प्रदर्शन हेतु इसे संशोधित भी किया जाता है।

एईपीएस ऑफ–अस (AEPS Off-Us) सुविधा, बीमा एप्लिकेशन (प्रधानमंत्री जीवन ज्योति बीमा योजना और प्रधानमंत्री सुरक्षा बीमा योजना) और रुपे एप्लिकेशन की सुविधा एमएटीएम के माध्यम से दी गयी हैं। अब एमएटीएम (mATM) आधार आधारित भुगतान प्रणाली (एईपीएस ऑन–अस और एईपीएस ऑफ–अस), इंटरसोल मनी ट्रांसफर (आईएमटी), रूपे एप्लीकेशन, बीमा एप्लीकेशन, एसएचजी एप्लीकेशन और एमएटीएम के माध्यम से ईकेवाईसी द्वारा नामांकन के लिए सक्षम हैं। बैंक मित्र के द्वारा किये जा रहे वित्तीय लेनदेन को सुरक्षित बनाने हेतु प्रत्येक लेनदेन पर बैंक मित्र के बायोमेट्रिक प्रमाणीकरण को अनिवार्य किया गया। ग्राहक की गाढ़ी कमाई की सुरक्षा के लिए हमने केवल Demographic Authenticated खातों में बीसी चैनल के माध्यम से लेनदेन की अनुमति दी है।

प्रधानमंत्री जन–धन योजना बैंक में पूरी मनोभावना के साथ लागू किया गया है और प्रधानमंत्री जन–धन योजना के द्वारा अधिक से अधिक परिवारों का बचत खाता खोलने, सामाजिक सुरक्षा योजनाओं, अटल पेंशन योजना और पीएमजेडीवाई ओडी द्वारा आच्छादित करने हेतु जागरूक व प्रोत्साहित करने का प्रयास किया जाता रहा हैं।

व्यापक वित्तीय समावेशन कार्यक्रम (CFIP) के तहत किये गये कार्य निष्पादन का विवरणः 2019–20 और पिछले साल की तुलना में प्रगति निम्नानुसार है।

reviewed and wherever required the same is being revised for better performance.

AEPS Offus Facility and Insurance Application (PMJJBY and PMSBY) has been made functional in the mATMs, enabling customers to perform transactions through mATMs. Now the mATMs are enabled for enrollment of Aadhar Enabled Payment System (AEPS Onus and Offus both), Intersol Money Transfer (IMT), Rupay Application, Insurance Application, SHG Application (For Transaction) and enrollment through EKYC through mATM. To ensure the safety of transactions done by BCs, bank has implemented the compulsory bio-metric authentication of BC for each and every transaction. For security & safety of the customer's hard earned money we have allowed transactions through BC channel in Demographic Authenticated accounts only.

The Pradhan Mantri Jan Dhan Yojana has been implemented in the Bank with high spirit and Bank has made all out efforts to bring more and more families under the umbrella of the ambitious program by creating awareness and motivating people for opening savings accounts, enrollment under insurance coverage schemes (PMSBY & PMJJBY), Atal Pension Yojana and provide OD facility in PMJDY accounts.

A view of performance under Comprehensive Financial Inclusion Program (CFIP): Progress during 2019-20 and comparison to last year is as under:

S. No.	Particulars / विवरण	Year 2018-19	Year 2019-20
1	No of SSAs in service area सेवा क्षेत्र में उप–सेवा क्षेत्रों की संख्या	4039	4039
2	No of SSAs covered by branches of the Bank बैंक की शाखाओं द्वारा आच्छादित उप–सेवा क्षेत्रों की संख्या	753	753
3	No of SSAs covered by Bank Mitrs बैंक मित्रों द्वारा आच्छादित उप–सेवा क्षेत्रों की संख्या	3286	3286
4	No of wards allotted to bank/covered by branches बैंक को आवंटित बार्डों का शाखाओं द्वारा अच्छादन	547/547	547/547
5	No of transactions done through Micro ATMs (In Lakh) माइक्रो एटीएम के माध्यम से कृत संव्यवहारों की संख्या (लाख में)	222.03	77.60
6	Amount involved in above transactions (Rs.In Lakh) उपरोक्त संव्यवहारों में प्रयुक्त धनराशि (रु. लाख में)	524172.00	233925.00

7	No of enrollments under PMSBY (Cumulative) (in Lakh) प्रधानमंत्री सुरक्षा बीमा योजना के अंतर्गत पंजीकरण की संख्या (संचयी) (रु. लाख में)	15.62	19.39
8	No of enrollments under PMJJBY (Cumulative) (in Lakh) प्रधानमंत्री जीवन ज्योति बीमा योजना के अंतर्गत पंजीकरण की संख्या (संचयी) (रु. लाख में)	5.29	5.53
9	No of enrollments under APY (Cumulative) (in Lakh) अटल पेंशन योजना के अंतर्गत पंजीकरण की संख्या (संचयी) (रु. लाख में)	2.53	3.20
10	No of Accounts opened under PMJDY (Cumulative) (in Lakh) प्रधानमंत्री जन धन योजना के अंतर्गत खोले गये खातोंकी संख्या (संचयी) (रु. लाख में)	32.82	35.08
11	No of RuPay cards Request issued in PMJDY accounts (Cumulative) (in Lakh) प्रधानमंत्री जन धन योजना के अंतर्गत खोले गये खातों में जारी किए गए प्रार्थित रूपे कार्ड की संख्या (संचयी) (रु. लाख में)	17.57	13.38
12	No of Aadhar seeded accounts against all accounts (Cumulative) (in Lakh) सभी खातों के सापेक्ष आधार रोपित खातों की संख्या (संचयी) (रु. लाख में)	96.83	102.69
13	No of Aadhar seeding in PMJDY accounts (Cumulative) (in Lakh) प्रधानमंत्री जन धन योजना के अंतर्गत खोले गये खातों में आधार रोपण की संख्या (संचयी) (रु. लाख में)	20.52	23.27

PFRDA द्वारा विभिन्न अभियानों में बैंक को पुरस्कृत किया गया जिसमे प्रमुख है–

- बैंक के नोडल अधिकारी के लिए चलाये जा रहे Winner & Art of Possible अभियान के लक्ष्यों को प्राप्त कर बैंक ने योग्यता हासिल की ।
- क्षेत्रीय प्रबन्धक हरदोई एवं चार शाखा प्रबन्धकों ने Winning Wednesday अभियान के लक्ष्यों को प्राप्त कर बैंक ने योग्यता हासिल की ।
- बैंक ने अप्रैल से जून 2019 त्रैमास में चलाये जा रहे "Quest of Crown Campaign" अभियान के लक्ष्यों को प्राप्त कर बैंक ने योग्यता हासिल की।
- बैंक ने 2 सितम्बर से 24 सितम्बर 2019 तक चलाये जा रहे "Rise above the rest Campaign" अभियान के लक्ष्यों को प्राप्त कर बैंक ने योग्यता हासिल की।
- बैंक ने 21 अक्टूबर से 20 नवंबर 2019 तक चलाये जा रहे "Makers of Excellence (ME&2)" अभियान के लक्ष्यों को प्राप्त कर बैंक ने योग्यता हासिल की ।
- बैंक ने 21 अक्टूबर से 20 नवंबर 2019 तक चलाये जा रहे "Makers of Excellence" अभियान के लक्ष्यों को प्राप्त कर बैंक ने योग्यता हासिल की ।
- बैंक ने 20 नवंबर 2019 में चलाये जा रहे "Warriors of Winning Wednesday" अभियान के लक्ष्यों को प्राप्त कर बैंक ने योग्यता हासिल की ।

Bank has been awarded by PFRDA in following campaigns:

- Bank qualified in "Winner- Art of Possible Campaign" for Nodal Officer of the Bank.
- Regional Manager, Hardoi and Four Branch Managers have qualified in "Winning Wednesday" Campaign.
- Bank has qualified in "Quest of Crown Campaign" During April to June2019 Quarter.
- Bank qualified in "Rise above the rest Campaign". (02nd Sep 19 to 24th Sep 19)
- Bank qualified in "Makers of Excellence (ME-2)" Campaign (21st Oct 19 to 20th Nov 19)
- Bank qualified in "Makers of Excellence Campaign" (21st Oct 19 to 20th Nov-19)
- Bank qualified in "Warriors of Winning Wednesday Campaign" (November-19 month)

योजना के तहत पहल / अभिनवीकरण :

I स्वयं सहायता समूह के सदस्यों को बैंक सखी के रूप में प्रयोग :

बैंक सखी परियोजना के अंतर्गत बैंक द्वारा कुल 247 केन्द्रों का चयन हैदरगढ़ और त्रिवेदीगंज ब्लॉक (बाराबंकी जिला), हिलौली ब्लॉक (उन्नाव जिला), टप्पल ब्लॉक (अलीगढ़ जिला) और बबेरु,बढ़ोखर खुर्द, बिसन्दा, महुआ, नरैनी, तिंदवारी ब्लॉक बांदा जिले में किया गया है। जिसमे से 226 बैंक सखियों द्वारा mATM के माध्यम से संव्यवहार किया जा रहा हैं।

ii बैंक मित्रों की स्थिरता हेतु 'बीसी एज बीएफ' योजना का कार्यान्वयनः

बैंक द्वारा बैंक मित्रों के स्थायीकरण हेतु 'बीएफ के रूप में बीसी' के अंतर्गत सुव्यवस्थित प्रोत्साहन आधारित योजना को लागू किया गया जो कि सेवाप्रदाता कम्पनी की स्थिरता हेतु भी बहुत उपयोगी साबित हो रही है। बैंक के द्वारा लागू ऋण योजना का आवेदन, खातों की निगरानी, एनपीए / अतिदेय खातों की वसूली, आधार सीडिंग / नामांकन, पीएमएसबीवाई, पीएमजेजेबीवाई बीमा योजना, अटल पेंशन योजना (एपीआई) और पीएमजेडीवाई ओडी आदि एवं कई अन्य गतिविधियों की वृद्धि व संचालन में भी बैंक मित्र / बैंक सखी से शाखाओं को महत्वपूर्ण सहयोग किया जा रहा हैं।

iii. वित्तीय साक्षरता केंद्र की स्थापनाः

बैंक के द्वारा चौबीस (24) वित्तीय साक्षरता केंद्र (एफएलसी) ग्रामीण लोगों, खासकर समाज के गरीब और कमजोर वर्ग में वित्तीय जागरूकता के प्रसार हेतु स्थापित किए गये हैं। बैंक और सरकार की योजनाओं के संबंध में जानकारियों के प्रसार के अलावा भी एफएलसी द्वारा प्रगतिशील किसानों, शिक्षकों, छात्रों, कृषक क्लब, एसएचजी इत्यादि की क्षमता निर्माण के साथ–साथ उन्हें संसाधन प्रदाताओं के रूप में भी विकसित किया जा रहा हैं।

वित्तीय साक्षरता केन्द्रों के अन्तर्गत परामर्शदाता द्वारा क्षेत्र में भ्रमण के दौरान मौके पर आगंतुकों व ग्रामीणों के द्वारा पूछे गये प्रश्नों का संतोषप्रद जवाब व उचित सलाह दिया जाता है। वर्ष 2019–20 में वित्तीय साक्षरता केन्द्रों द्वारा कुल 2843 कैम्पों का आयोजन किया गया।

Initiatives/ Innovations under the scheme:

i. Leveraging the "SHG leaders as Customer Service Provider (CSP)" :

The Bank has scaled up the Bank Sakhi project in 247 centers, in Haidergarh & Trivediganj blocks (Barabanki District), Hilauli block (Unnao District),Tappal Block (Aligarh District) and Baberu, Badhokhar Khurd, Bisanda, Mahua, Naraini, Tindwari Blocks in Banda District. Total 226 Bank Sahki's are identified, on boarded and are doing transaction through mATMs.

ii. Implementation of "BC as BF" scheme for sustainability of Bank Mitras:

Bank's innovative well-structured incentive based scheme of "BC as BF" for sustainability of the Bank Mitras and Corporate BCs has proved to be very useful for Bank too. The Bank Mitras working as extended hands of the branches are helping in generation of loan applications, monitoring of accounts, recovery of NPA/overdue accounts and many other activities like Aadhar seeding/ enrollments, enrollments under PMSBY, PMJJBY, APY and OD Limit in PMJDY accounts etc.

iii. Setting up Financial Literacy Centres:

The Bank has twenty four (24) Financial Literacy Centres (FLCs) for spreading awareness and for capacity building of the rural people particularly the poors and weaker section of the society. Besides dissemination of the information with regards to Bank's and Govt's schemes the FLCs are also developing resource persons with capacity building of progressive farmers, teachers, students, farmers clubs, SHGs etc.

The counselors handling the FLCs are resolving the queries and are giving advices to the visitors /villagers on the spot while visiting in the field. FLCs have organized 2843 camps during the Financial

वित्तीय वर्ष 2019–20 के लिए राज्य में अधिकतम वित्तीय साक्षरता केंद्रों को सक्रिय रखने के लिए बैंक को नाबार्ड से 'ग्रामीण समृद्धि सम्मान' प्राप्त हुआ है।

iv. सूक्ष्म उत्पादों हेतु वित्तपोषणः

अ. संयुक्त देयता समूह को ऋण उपलब्ध कराना :

संयुक्त देयता समूह की अवधारणा, उन लोगों के लिए अपने व्यवसाय एवं वित्तीय आवश्यकताओं की पूर्ति करने के लिए एक व्यावहारिक तंत्र है, जिनके पास कोई संपार्श्विक और व्यवसायिक दस्तावेज नहीं हैं। हालांकि, यह अनुभव किया गया है कि बैंक कर्मचारियों/बैंक मित्रों द्वारा प्रोत्साहित किए गए जेएलजी, गैर सरकारी संगठनों द्वारा प्रोत्साहित किये गये जेएलजी से बेहतर स्थिति में है। जेएलजी को बढ़ावा देने के लिए बैंक कर्मचारी/बैंक मित्र के माध्यम से क्षमता निर्माण और संवेदीकरण करके प्रोत्साहित किया जाता है। हमें आने वाले वर्ष में इस पहल के अच्छे परिणाम की आशा है। समीक्षा वर्ष में बैंक ने 238 जेएलजी (उनमें से 143 जेएलजी लिंक किए गए) को बढ़ावा दिया है, जिनकी कुल संख्या 11966 तक पहुंच गई है।

ब. स्वयं सहायता समूह को ऋण उपलब्ध कराना:

राष्ट्रीय ग्रामीण आजीविका मिशन (एनआरएलएम) का प्रारम्भ स्वयं सहायता समूह को बढ़ावा देने के लिए स्वर्णजयंती ग्रामीण स्वरोजगार योजना (एसजीएसवाई) के स्थान पर सरकार द्वारा किया गया था। वर्ष के दौरान, 9811 समूहों को बढ़ावा दिया गया और 2566 एसएचजी को क्रेडिट से जोड़ा गया। बैंक ने 31.03.2020 तक कुल 786853 स्वयं सहायता समूह को बढ़ावा दिया है, जिनमें से 53432 स्वयं सहायता समूह क्रेडिट लिंक्ड हैं।

v. ग्रामीण शाखाओं में mATM की सुविधा–

डिजिटल लेनदेन को प्रोत्साहित करने और इसे ग्रामीण ग्राहकों के बीच अधिक स्वीकार्य बनाने के लिए, बैंक ने शाखाओं में 650 एमएटीएम स्थापित किए हैं जो बैंक स्टाफ द्वारा संचालित किए जा रहे हैं। इसके अतिरिक्त 716 और एमएटीएम की खरीद की प्रक्रिया चल रही है। बैंक की शत प्रतिशत ग्रामीण शाखाओं में mATM की स्थापना के बाद डिजिटल लेनदेन की संख्या बढ़ेगी और अधिक से अधिक रूपे कार्ड सक्रिय हो सकेंगें।

Year 2019-20.

Bank has received "Gramin Samvridhi Samman" from NABARD for keeping the maximum Financial Literacy Centers active in the State for FY-2019-20.

iv. Financing under Micro Products:

a. Financing Joint Liability Groups :

Joint Liability Group concept is a workable mechanism to cater to the financial needs for their occupation to persons who do not have any collateral and the business documents to offer. However, it has been experienced that JLGs promoted by Bank staff/Bank Mitra's are much better than the JLGs promoted by NGOs. As such the promotion of JLGs is encouraged through Bank staff /Bank Mitra's by doing their capacity building and sensitization. We expect good result of this initiative in the coming year. In the year under review the Bank has promoted/linked 238 JLGs (out of which 143 JLGs linked) with total number of JLGs reaching to 11966.

b. Financing Self Help Groups :

Introduction of National Rural Livelihood Mission (NRLM) was done by the Government in place of Swarnajayanti Gramin Swarozgar Yojana (SGSY) to promote Self Help Group. During the year, 9811 groups were promoted and 2566 SHG were credit linked. The Bank has promoted total 786853 SHGs till 31.03.2020 out of which 53432 SHGs are credit linked.

v. Implementation of mATM at Rural Branches:

In order to encourage the digital transactions and make it more acceptable among rural customers, Bank has installed 650 mATMs in branches which are being operated by Bank Staff. Procurement of another 716 mATM is under process. After the installation of mATM in 100% rural branches the number of digital transaction will increase and more Rupay Cards will be activated.

vi. आधार केंद्र की स्थापना–

भारत सरकार के निर्देशनुसार प्रत्येक बैंक को अपनी दस प्रतिशत शाखाओं में आधार केंद्र की स्थापना करनी थी, जिसके अनुपालन में बैंक के कुल 141 शाखाओं का चयन आधार सेवा केंद्र हेतु किया गया। इस हेतु प्रवर्तक बैंक " बैंक ऑफ इंडिया " रजिस्ट्रार है एवं बैंक उसके एनरोलमेंट एजेंसी के तौर पर कार्यरत है। बैंक के समस्त चयनित 141 केन्द्रों पर आधार सुविधा प्रदान की जा रही है।

बैंक ने वित्त वर्ष–2019–20 के लिए राज्य में अधिकतम आधार नामांकन केंद्रों की स्थापना करके नाबार्ड से एडॉप्टिंग टेक्नोलॉजी के लिए "ग्रामीण समृद्धि सम्मान" प्राप्त किया है।

vii – वित्तीय जागरूकता कैंप का आयोजन

डिजिटल लेनदेन के बारे में जन जागरूकता को बढ़ावा देने हेतु बैंक की ग्रामीण शाखायों एवं वित्तीय साक्षरता केन्द्रों द्वारा कुल 20396 कैम्पों का आयोजन किया गया, इन कैम्पों में वित्तीय लेनदेन के विभिन्न माध्यमो (मूलतः डिजिटल लेनदेन) के बारे में लोगो को अवगत कराया गया।

विपणन

विपणन, ग्राहकों को जोड़ने, ग्राहकों को बनाए रखने और ग्राहकों की संतुष्टि के साथ सेवा करने का प्रबंधन है।

विपणन परिचालन के लिए, बैंक के प्रधान कार्यालय में एक विपणन विभाग गठित किया गया है। विपणन गतिविधियों को प्रत्येक क्षेत्रीय कार्यालय के विपणन प्रबंधक और कृषि अधिकारियों की समर्पित विपणन टीम द्वारा संचालित किया जाता है।

बैंक, स्वयं के उत्पादों के विपणन के अलावा कॉर्पोरेट एजेंसी व्यवस्था के अंतर्गत 06 बीमा कंपनियों के बीमा उत्पाद भी विक्रय हेतु प्रस्तुत करती है। बीमा उत्पादों को प्रस्तावित करने के लिए IRDAI से प्रमाणित 204 निर्दिष्ट व्यक्ति (Specified Person) बैंक के सभी परिक्षेत्रों में कार्यरत हैं।

समीक्षाधीन वर्ष के दौरान बीमा व्यवसाय के तहत प्रदर्शन निम्नानुसार रहा है :

vi. Establishment of "Aadhar Enrollment centers":

In view of the directives of GoI, Bank has to open "Aadhaar enrolment cum update Centres" in 10% of the Bank's Branches, accordingly 141 branches were identified for establishment of Aadhar center. Our Sponsor Bank "BOI" is registrar and Bank is working as Enrollment Agency of BOI. Bank has successfully implemented Aadhar related work at all 141 centers.

- Bank has received "Gramin Samvridhi Samman" from NABARD for Adopting Technology by setting up of maximum Aadhaar Enrolment Centres in State for FY-2019-20.

vii. Financial Literacy camps:

Bank has organized 20396 Financial Literacy Camps through Rural Branches/ FLC centers to spread awareness about Digital Banking Services in rural/remote areas.

MARKETING

Marketing is the management of exchange relationship to create, retain and service the customer with satisfaction.

To run marketing operations, the Bank is having a marketing department at Head Office. The Marketing activities are assisted by dedicated marketing team at each regional office consisting of Marketing Managers and Agriculture/Chartered Accountant officers.

Besides marketing of Bank's own products, the Marketing team also sells insurance products of 06 Insurance Companies under corporate agency arrangement. For solicitation of insurance products, the Bank has 204 IRDAI certified Specified Persons (94 last year) spread across all regions of the Bank.

Performance under insurance business during the year under review remained as under:

Sr. No.	Name of Insurance Co.	Premium business During year 2018-19 (Rs. in lakh)	Premium business During year 2019-20 (Rs. in lakh)	Claims Settled	
				Number	Amount (Rs. in lakh)
A.	Life Insurance	1086.68	371.80	266	273.16
B.	Health Insurance	1690.22	1779.60	1834	616.63
C.	General Insurance	1304.74	1065.48	738	344.56
	Total	**4082.04**	**3216.88**	**2838**	**1234.35**

बैंक ने बीमा व्यवसाय के तहत कॉरपोरेट एजेंट के रूप में रु० 450.05 लाख रुपये का पारिश्रमिक अर्जित किया है और आगामी वर्ष में इस आय को दोगुना करने की योजना है।

बैंक ने वर्ष 2018 में शुरू की गई "आर्यवर्त निशुल्क दुर्घटना बीमा योजना" के अंतर्गत अपने समस्त 18.11 लाख उधारकर्ताओं को रु० 2.00 लाख रुपये का निशुल्क दुर्घटना बीमा प्रदान किया है। वर्ष के दौरान 61 मामलों में दावों के रूप में 122.00 लाख रुपये का भुगतान इस योजना में किया जा चुका है।

प्रधान कार्यालय में विपणन विभाग, नई ग्राहक केंद्रित योजनाओं और सुविधाओं की शुरुआत के लिए सूचना प्रौद्योगिकी, आयोजना, वित्तीय समावेशन एवं प्रशासन व सेवा विभागों के साथ समन्वय भी करता है।

अनुत्पादक आस्तियों का प्रबन्धन

बैंक की एनपीए के रूप में वर्गीकृत आस्तियाँ बैंक की आय को रोकती हैं। बैंक की आय अवरुद्ध करने के अलावा, बैंक को एनपीए के लिए प्रावधान भी करना आवश्यक है। इसलिए, एनपीए दो–धारी तलवार की तरह है। जो लाभ–प्रदता को नुकसान पहुंचाता है, पूंजी संरचना को कमजोर करता है और साथ ही साथ बैंक की रेटिंग भी घटाता है। एनपीए वसूली बैंक के लिए कई स्तर पर फायदेमंद है। यह उपलब्ध, पूंजी का पुर्नचक्रीकरण करते हुए, बैंक को लागत मुक्त संसाधन उपलब्ध कराने के साथ ही, बैंक के परिचलनमान एवं शुद्ध आय में वृद्धि करता है।

जब तक ऋण और अग्रिम बैंक की पुस्तकों में रहते हैं, तब तक ऋण खातों के कुछ हिस्से एनपीए के रूप में कई कारणों के लिए रह सकते हैं। हालांकि एनपीए से पूरी तरह से बचा नहीं जा सकता है, लेकिन उन्हें नई स्वीकृति / वार्षिक समीक्षा / नवीनीकरण / सीमाओं के उन्नयन के

The Bank earned Rs.450.05 Lakh of remuneration as corporate agent under insurance business and plans to double this income in the ensuing year.

The Bank has also provided free Accidental Insurance of Rs 2.00 lakh to all the 18.11 lakh borrowers under "Aryavart Free Accidental Insurance Scheme" launched in the year 2018. During the year amount of Rs 122.00 lakh has been paid as claims in 61 cases.

The Marketing Department at Head Office also coordinating with Information Technology, Planning, Financial Inclusion and Services departments for introduction of new customer centric schemes and facilities.

NPA MANAGEMENT

The asset of a bank, classified as NPA ceases to generate income to the bank. In addition to stoppage of income generation to the bank, bank is also required to make provision for NPA. Therefore, NPA is a double edged sword damaging the profit, weakening the capital structure and reducing the rating of the Bank. NPA recovery leads to multiple gains for the bank. It is a cost free resource addition to the available recycling fund, improving operational and net profit.

As long as Loans & advances remain in the bank books, certain portion of loan accounts may remain as NPA for various reasons. Though NPA cannot be totally avoided, the same can be reduced to a minimum level by continuously monitoring the accounts and adopting certain precautions at the time of new sanction/annual review /renewal/

साथ खातों की निरंतर निगरानी और कुछ सावधानियों को अपनाने से न्यूनतम स्तर तक कम किया जा सकता है।

ऋण के पूर्व एवं पश्चात साख निरीक्षण एनपीए को कम करने में महत्वपूर्ण है। वित्तीय विवरण के गुणात्मक मूल्यांकन, खाते में असमान्य प्रगति और फर्म/कंपनी के कामकाज को समझना, उधार लेने की इकाई को वित्तीय सहायता प्रदान करने से पहले परियोजना की व्यवहार्यता की परीक्षा एनपीए को कम करने के आवश्यक पहलू हैं।

व्यवहार्य इकाइयों के पुनर्वास के साथ, ऋण किस्तों का पुर्ननिर्धारण, जहां आवश्यक हो , सीजीटीएमएसई के दावों के निपटान के लिए आवेदन करने के साथ, एक मुस्त समाधान(ओ टी एस) के तहत समझौता, गैर–वसूली योग्य ऋणों में अपलेखन, वैधानिक प्रक्रिया से बाहर निपटान, एनपीए को कम करने में शामिल प्रक्रिया के कुछ हिस्से हैं। हमने योग्य ऋणों में सरफेसी के तहत वसूली के प्रयास शुरु करें है जो कि हमें सकारात्मक परिणाम दे रहा हैं।

बैंक द्वारा एनपीए वसूली हेतु माह दिसंबर मे टॉप 200 एनपीए शाखाओ का चयन किया गया इन शाखाओ मे एनपीए वसूली हेतु प्रधान कार्यालय/क्षेत्रीय कार्यालय स्तर से नोडल अधिकारी नियुक्त किए गये। नोडल अधिकारियों की प्रगति की समीक्षा दैनिक आधार पर प्रधान कार्यालय स्तर पर को–आर्डिनेटरो द्वारा की गयी। जिससे बैंक को एनपीए वसूली मे सकारात्मक परिणाम प्राप्त हुए।

दिनांक 01–04–2019 से 31–03–2020 की अवधि में अनुत्पादक आस्तियों का सचलन

दिनांक 01.04.2019 को पूर्ववर्ती ग्रामीण बैंक ऑफ आर्यावर्त व पूर्ववर्ती इलाहाबाद यूपी ग्रामीण बैंक के समामेलन के बाद बैंक की सकल अनुत्पादक आस्तियों का स्तर रु. 4930.26 करोड़ हो गया जो की उस तिथि के अग्रिम अवशेष का 26.61 प्रतिशत था।

वितीय वर्ष 2019–20 में शाखाओं के लगातार कठोर परिश्रम तथा नियन्त्रण कार्यालयों के सतत निगरानी के फलस्वरूप अनुत्पादक आस्तियों का स्तर घटकर रु. 3956.81 करोड़ हो गया है जो की अग्रिम अवशेष का 20.95% है। यह समामेलन के उपरांत बैंक के 01.04.2019 के सकल एनपीए से 5.66 प्रतिशत कम है। बैंक का प्रावधानिक अनुपात दिनांक 31.03.2020 को 35.46% हो गया है जिसके कारण बैंक का शुद्ध एनपीए 14.61% हो गया है।

enhancements of limits.

Pre sanction inspection & due diligence and post sanction credit monitoring has a major role in reducing NPA. Qualitative appraisal of financial statements understanding the unhealthy developments in accounts and working of the firm/company, examination of the viability of the project before providing financial assistance to a borrowing unit are the essential aspects in reducing NPA's.

Along with the rehabilitation of viable units, re-phasing loans installments wherever necessary, applying for settlements of claims from CGTMSE, compromise settlement like one time settlement (OTS), out of court settlement (OCS) writing off non-recoverable assets are parts of the process involved in reducing NPA's. We have also started taking action in eligible cases under SARFAESI Act, which is showing very positive result in recovery.

Top 200 NPA branches were idintified in the month of Dec by the Bank, in these branches Nodel officer from Head Office/Regional Office was appointed for recovery of NPA. Recovery progress of Nodal officer was reviewed by Co-coordinators from Head Office on daily basis. Bank received positive response in the NPA recovery.

MOVEMENT OF NPA LEVEL DURING THE PERIOD 01/04/2019 TO 31/03/2020

After amalgamation of erstwhile Gramin Bank of Aryavart & erstwhile Allahabad UP Gramin Bank on 01.04.2019 the NPA level of the Bank become 4930.26 Crore, which was 26.61% of Advances outstanding on that date.

However, continuous hard work by the branches and constant monitoring by the controlling offices Bank's Gross NPA as on 31.03.2020 is Rs. 3956.81, which is 20.95% of Advances outstanding and has been decreased by 5.66% from the NPA level after amalgamation. Provision Coverage Ratio of the bank is 35.46% as on 31.03.2020, which brought our Bank's Net NPA to 14.61%.

आस्ति वर्गीकरण एवं प्रावधान

आई. आर. ए. सी. के दिशा निर्देशों के अंतर्गत बैंक ने अपनी आस्तियों का वर्गीकरण तथा प्रावधान निम्नानुसार किया है:

ASSET CLASSIFICATION & PROVISIONING

In terms of guidelines under IRAC the Bank has classified the Assets and made provisioning as under :

(Amount in Rs. Lakh)

Type of Asset (आस्ति का प्रकार)	As on 31.03.2020 (31.03.2020 को)		
	Amount O/S अवशेष धनराशि	Provision Required आवश्यक प्रावधान	Provision Actually held* वास्तविक प्रावधान*
Standard - मानक	1492873.44	4387.50	4973.74
Sub-standard - अवमानक	314327.77	28586.86	30511.91
Doubtful upto one year - संदिग्ध एक वर्ष तक	91852.16	15320.21	73140.01
Doubtful upto 2 years - संदिग्ध दो वर्ष तक	54021.45	6322.34	20839.42
Doubtful above two years - संदिग्ध दो वर्ष से अधिक	64565.85	15129.17	15129.17
Loss - हानिगत	4509.18	703.95	703.95
Total - योग	**2022149.85**	**70450.03**	**145298.20**

रख–रखाव :

हमारी सभी शाखाओं तथा क्षेत्रीय कार्यालयों में कोर बैंकिंग साल्यूशन के आगमन से रख–रखाव में प्रत्यक्ष रूप से सुधार हुआ है। कई गुना व्यवसाय वृद्धि, खातों की संख्या में वृद्धि, व्यवसाय के नए–नए क्षेत्रों में पदार्पण तथा उनके परिचालन के जोखिम पर नियंत्रण के साथ–साथ बैंक की छवि में सुधार हुआ है।

HOUSE KEEPING

With the implementation of Core Banking Solution in all Branches and Regional Offices, there is perceptible improvement on House Keeping front to address factors like manifold rise in business, increased number of accounts, venturing new areas of business and operations impacting over all image of the Bank positively.

निवेश :

बैंक की दिनांक 31–03–2020 को कुल निवेश की गयी राशि, जिसमे अंतर–बैंक जमा की धनराशि शामिल है, रु. 12030.51 करोड़ है। निवेश राशि का विवरण निम्नानुसार है :

INVESTMENT

The Bank's total investments including Inter Bank Deposits stood at Rs. 12030.51 Crore as on 31-03-2020. The break-up of which is given below:

(Amount in Rs. Crore धनराशि रु. करोड़ में)

क्र.सं. S. No.	निवेशों के प्रकार Type of Investments	यथा 31–03–2020 As on 31-03-2020
1.	एस.एल.आर., सरकारी एवं सरकार द्वारा अनुमोदित प्रतिभूतियों में निवेश SLR Investment in Govt. & approved Securities	5303.77
2.	गैर–एस.एल.आर. प्रतिभूतियों में निवेश NSLR Investments	588.31
3.	अंतर–बैंक जमा में निवेश Inter Bank Deposits	6138.43
	योग Total	12030.51

सांविधिक चल निधि अनुपात निधि रु. 5033.19 करोड़ परिपक्वता पर धारित (एच.टी.एम.) श्रेणी में वर्गीकृत कर प्रतिभूतियों को बही मूल्य पर मूल्यांकित किया गया है साथ ही उनके प्रीमियम को प्रतिभूति की शेष अवधि के आधार पर परिशोधित किया गया है। तदनुसार प्रीमियम की धनराशि रु.16.61 करोड़ परिशोधित की गई।

रु. 848.84 करोड़ की प्रतिभूति (रु. 260.53 करोड़ एस.एल.आर. एवं रु. 588.31 करोड़ गैर एस.एल.आर. निधि) को विक्रय हेतु उपलब्ध (ए.एफ.एस.) की श्रेणी में तथा रु. 10.05 करोड़ को व्यापार हेतु धारित (एच.एफ.टी.) की श्रेणी में वर्गीकृत किया गया है एवं इनका मुल्यांकन बाजार मूल्य के अनुरूप किया गया है। इन श्रेणियों की प्रतिभूतियों का बाजार मूल्य बही मूल्य से अधिक है।

The SLR Securities for the book value of Rs. 5033.19 Crore are held under Held to Maturity (HTM) Category and are valued on book value basis with amortization of premium over remaining term to maturity. Accordingly, an amount of premium for Rs. 16.61 Crore has been amortised.

The securities of Rs. 848.84 Crore is under Available for Sale (AFS) category (Rs. 260.53 Crore SLR securities and Rs. 588.31 Crore non-SLR securities) and Rs.10.05 Crore in Held for Trading (HFT) which are all SLR securities. These securities (AFS and HFT aggregating to Rs. 858.89 Crore) are valued on Mark to Market Norms where the market value is more than the book value. The market value of AFS and HFT categories are more than the book value.

(Amount in Rs. Crore धनराशि रु. करोड़ में)

क्र.सं. S.N.	विवरण Particulars	बही मूल्य Book Value	बाजार मूल्य Market Value	संवृद्धि / ह्रास App/(Dep)
1	सरकारी प्रतिभूतियां–Government Securities	270.59	274.45	3.91
2	अन्य अनुमोदित प्रतिभूतियां–Other Approved Securities		-	-
3	शेयर–Shares	0.27	0.83	0.56
4	डिबेंचरस एवं बांड–Debentures and Bonds	178.04	190.36	12.32
5	अन्य (म्यूच्यूअल फण्ड की यूनिट इत्यादि) Others (Mutual Funds Units, etc)	410.00	411.36	1.36
	योग TOTAL	**858.89**	**877.04**	**18.15**

विक्रय हेतु उपलब्ध (ए.एफ.एस.) एवं व्यापर हेतु धारित (एच.एफ.टी.) श्रेणियों के प्रतिभूतियों में बाजार मूल्य में वृद्धि को गणना में नहीं लिया गया है।

गैर निधि व्यापारः

बैंक की लाभप्रदता बढ़ाने के लिए गैर निधि व्यवसाय संवर्धन में बैंक ने कई कदम उठाये हैं, जैसे बीमा उत्पादों का विक्रय, डिमांड ड्राफ्ट जारी करना, बट्टा कृत ऋणों की वसूली, ऋण प्रसंस्करण प्रभार, लाकर किराया प्रभार, सक्रिय ट्रेजरी गतिविधियाँ एवं पी.एस.एल.सी योजना के अंतर्गत सहभागिता इत्यादि। इसके अतिरिक्त बैंक ने ग्राहक सेवा स्तर में सुधार हेतु शाखाओं के बेहतर नकदी प्रबंधन में महत्वपूर्ण भूमिका निभाई है और चयनित शाखाओं में लाकर सुविधा का विस्तार किया गया है। इस मद के अंतर्गत बैंक

Appreciation in the value of securities under Available for Sale (AFS) and Held for Trading (HFT) categories has been ignored.

NON FUND BUSINESS

In order to increase the earnings from Non-Fund Business, the Bank has taken various initiatives like cross selling of Insurance products, issuance of demand drafts, recoveries from written off debts, income from Credit processing charges, realization of lockers rent, active treasury activities & issuance of PSLC. Besides this, the Bank has been instrumental in better cash management at the Branches and improving the level of Customer Service. The locker facility has also been extended to select Branches of the Bank. The Bank has

ने समीक्षा अवधि में रु. 342.96 करोड़ (जिनमे रु.33.48 करोड़ विभिन्न निवेशों के विक्रय से लाभ तथा रु. 46.32 करोड़ पी.एस.एल.सी. विक्रय से लाभ) का लाभ अर्जन किया है।

लाभ :

समीक्षा अवधि में बैंक ने कुल रु.45.13 करोड़ का सकल लाभ अर्जित किया। बैंक का प्रति शाखा निबल लाभ रु. 0.17 करोड़ तथा प्रति कर्मचारी निबल लाभ रु. 0.03 करोड़ रहा।

वित्तीय अनुपात :

वर्ष 2019–20 को वार्षिक वित्तीय अनुपात निम्नवत है :

earned a sum of Rs. 342.96 Crore (includes Rs.33.48 Crore from profit on sale of investment and Rs.46.32 Crore from PSLC) under non-interest income during the review period.

PROFITS

During the review period, the bank has earned Net profit of Rs. 45.13 Crore. The per branch profit of Bank is Rs. 0.17 Crore and per employee profit of Bank is Rs. 0.03 Crore.

FINANCIAL RATIOS

The annualized financial ratios for the year 2019-20 are being given below:

(Amount in '000')

Sr. No	Particulars	31.03.2020
i)	Interest income as %age to Avg. working funds	7.35
ii)	Non -interest income as %age to Avg. working funds	1.05
iii)	Intt. Cost as %age to working Funds	3.82
iv)	Financial Margin (i + ii - iii)	4.54
v)	Operating Profit as %age to Avg. working funds	2.54
vi)	Income as %age to Avg. working funds	8.40
vii)	Return on Assets %	0.14
viii)	Business (Deposits + Advances) per employee	7,55,69
ix)	Operating profit per employee	12,97
x)	Net profit per employee	71
xi)	Average working funds	32609,93,11

अर्जित आय :

वित्तीय वर्ष 2019–20 में बैंक द्वारा अर्जित आय का विवरण निम्नवत है :

INCOME EARNED

The details of the income earned by the Bank during the F.Y. 2019-20:

(Amount in Rs. Crore धनराशि रु. करोड़ में)

क्र.सं. Sl No.	विवरण Particulars	मार्च–2020 March-2020
1	अग्रिम पर ब्याज आय–Interest on Advances	1562.32
2	निवेशों से प्राप्त ब्याज आय (a+b+c+d) Interest on Total Investment (a+b+c+d)	833.41
a	एस.एल.आर. प्रतिभूतियों से प्राप्त ब्याज आय Interest on SLR Investments	433.69
b	गैर एस.एल.आर. प्रतिभूतियों से प्राप्त ब्याज आय Interest on Non-SLR Investments	45.38
c	अंतर–बैंक जमा से प्राप्त ब्याज आय Interest on Inter Bank Deposits	354.34
d	आई.बी.पी.सी. से प्राप्त ब्याज आय Interest on IBPC	0.00
3	अन्य आय Other Income	342.96
	कुल आय Total Income	2738.69

व्यय :

समीक्षा अवधि में हुए व्ययों का विवरण निम्नवत है।

EXPENDITURE INCURRED

The details of the expenditure incurred by the Bank during review period:

(Amount in Rs. Crore धनराशि रु. करोड़ में)

क्र.सं. Sl No.	विवरण Particulars	मार्च–2020 March-2020
1	जमा पर व्यय ब्याज Interest on Deposits	1163.21
2	उधार पर व्यय ब्याज Interest on Borrowings	83.34
3	आई.बी.पी.सी. पर व्यय ब्याज Interest on IBPC	0.00
4	स्थापना लागत Establishment Cost	454.75
5	अन्य लागत Other Cost	209.38
6	कुल परिचालन व्यय Total Operating Expenses (4+5)	664.13
7	प्रावधान एवं आकस्मिकतायें Provisions & Contingencies	782.88
	कुल खर्च Total Expenditure	2693.56

पूँजी पर्याप्तता अनुपात :

पूंजी पर्याप्तता अनुपात की गणना हेतु भारतीय रिजर्व बैंक, केन्द्रीय कार्यालय के परिपत्र संख्या आर.बी.आई. /2013–14/382/आरपीसीडी.सीओ.आरआरबी.नं.बीसी. /60/03.05.33/2013–14 दिनांकित 26 नवम्बर, 2013 के अनुसार बैंक द्वारा संकलित पूंजी पर्याप्तता अनुपात, अनिवार्यतः आवश्यक 9 प्रति शत के सापेक्ष 10.19 प्रति शत रहा।

विकास कार्य योजना/सहमति ज्ञापन पत्र के अंतर्गत उपलब्धिः

वर्ष के दौरान बैंक ने जमा लक्ष्य रु. 28488.67 करोड़ के सापेक्ष रु. 28014.13 करोड़ के जमा स्तर को प्राप्त किया तथा परियोजित ऋण वितरण लक्ष्य रु. 9700.00 करोड़ के सापेक्ष रु. 8430.50 करोड़ के नए ऋण वितरित किए। कुल ऋण अवशेष लक्ष्य रु. 20700.00 करोड़ के सापेक्ष रु. 20221.50 करोड़ रहा। समीक्षा अवधि 2019–20 के दौरान बैंक का सकल लाभ लक्ष्य रु. 155.00 करोड़ के सापेक्ष रु. 45.13 करोड़ रहा।

ज्ञापन पत्र के आधार पर उपलब्धियों का विवरण निम्नवत हैः

CAPITAL ADEQUACY RATIO

In terms of guidelines issued by RBI Central Office circular No. RBI / 2013-14/382 / RPCD. CO. RRB. No. BC.60 /03.05.33 / 2013-14 dated 26.11.2013, the Bank has computed Capital Adequacy Ratio, which stood at 10.19 % against mandatory requirement of 9.00%.

ACHIEVEMENT UNDER DAP/MOU

During the year, the Bank achieved deposit level of Rs. 28014.13 Crore as against the target of Rs. 28488.67 Crore. The Bank disbursed Rs. 8430.50 Crore of fresh advances against the projected disbursal of Rs. 9700.00. The outstanding level of advances stood at Rs. 20221.50 Crore as against the target of Rs.20700.00 Crore. The net profit for the year 2019-20 recorded Rs. 45.13 Crore as against the target of Rs. 155.00 Crore.

The details are as under :

(Amount in Rs. Crore)

S. No.	PARTICULARS	MOU Targets for March-2020	Achievement As on March- 2020
		Amount	Amount
1.	Share Capital		
	a) Paid up Capital	153.87	153.87
	b) Reserves	2006.60	1896.74
2.	Deposits	28488.67	28014.13
	Demand deposits	20421.71	20043.01
	% of Share	71.68	71.55
	Term Deposits	8066.96	7971.12
	% of Share	28.32	28.45
3.	Borrowings	2250.00	1816.79
4.	Advance Outstanding	20700.00	20221.50
	a) Priority Sector	19720.00	19372.35
	% of Share	95.27	95.80
	b) Non Priority Sector	980.00	849.15
	% of Share	4.73	4.20
5.	Loan Disbursed	9700.00	8430.50
	A) Priority Sector	9058.00	8016.65
	% of Share	93.38	95.09
	B) Non Priority Sector	642.00	413.85
	% of Share	6.62	4.91
6.	C.D .Ratio	72.66	72.18
7.	Recovery % (30.06.2019)		
8.	Investments	12200.00	12030.52
	a) SLR Securities	7700.00	5303.77
	b) NSLR	4500.00	6726.75
9.	Profit & Loss		
	Profit	155.00	45.13
10.	Productivity		
	a) Per Branch Business		35.31
	b) Business Per Employee		7.56
11.	Break Even Analysis/ Annualized financial Ratio		
	i) Average Return to Working Fund	7.75	8.40
	ii) Average Cost to Working Fund	4.65	3.82
	iii) Financial Margin (i-ii)	3.10	4.54
	iv) Misc. Income as %age to Working Fund		1.05
	v) Management Cost as %age to Working Fund		2.04
	vi) Return on Assets (RoA)	0.46	0.14
	Average Working Fund		Rs.32609.93Crore

बैंक में रोकड़ एवं अवशेष

दिनांक 31–03–2020 को बैंक का रोकड़ अवशेष रु. 261.41 करोड़ रहा जो कुल जमा का 0.93% है।

लेखापरीक्षण एवं निरीक्षण

आंतरिक लेखा परीक्षा और निरीक्षण, शाखाओं की आंतरिक नियंत्रण कार्यों में कमजोरी/विचलन के क्षेत्रों की पहचान करने और बैंक में उनके समग्र कार्यकलापों और गुणवत्ता में सुधार के लिए शाखाओं/कार्यालयों का मार्गदर्शन करने में एक महत्वपूर्ण भूमिका निभा रहा है।

नियंत्रण जोखिम को कम करने के लिए, विभिन्न आंतरिक और निरीक्षण प्रक्रियाएं जैसे जोखिम आधारित आंतरिक लेखा परीक्षा (RBIA), सूचना प्रणाली लेखा परीक्षा (I-S AUDIT), समवर्ती लेखा परीक्षा, जोखिम आधारित प्रबंधन लेखा परीक्षा, स्नैप ऑडिट और विशेष लेखा परीक्षा बैंक में संचालित की जा रही हैं। लेखापरीक्षा प्रक्रिया में प्रभावी सुधार के लिए, वर्ष के दौरान कई नई पहल प्रारम्भ की गई हैं जैसे कि :

I) महाप्रबंधक कार्यालय लेखा समिति (GMOAC) की व्यवस्था खत्म कर दी गयी है। सभी आख्याएं अब प्रधान कार्यालय में जाँची जा रही हैं और अनुपालन सुनिश्चित करने के बाद, प्रधान कार्यालय लेखा समिति (HOAC) की बैठकों में आख्याओं को बंद किया जा रहा है।

ii) प्रधान कार्यालय लेखा समिति (HOAC) को संबंधित क्षेत्रों के प्रभारी तथा महाप्रबंधकों, मुख्य प्रबंधक, आईटी विभाग और मुख्य प्रबंधक, जोखिम और अनुपालन विभाग को सम्मिलित करते हुए पुनर्गठित किया गया है।

iii) पूर्व मे क्षेत्रीय कार्यालयों द्वारा लेखा परीक्षकों के चयन और महाप्रबंधक कार्यालय द्वारा उनके अनुमोदन की प्रक्रिया के सापेक्ष, लेखा परीक्षकों को अब मानदंड/दिशानिर्देशों के अनुसार जोखिम आधारित आंतरिक लेखा परीक्षा (RBIA) हेतु प्रधान कार्यालय द्वारा चयनित किया जा रहा है।

iv) अब लेखा परीक्षक प्रधान कार्यालय में नियुक्त किए गए हैं। तथा उन्हे लेखा परीक्षा हेतु शाखाओं का आवंटन भी प्रधान कार्यालय द्वारा किया जा रहा है।

v) उच्च सत्यनिष्ठा और प्रदर्शन के स्टाफ सदस्यों को लेखा परीक्षक नियुक्त करने के लिए 80% ए.पी.आर अंकों को न्यूनतम वांछित योग्यता बनाया गया है।

CASH BALANCES IN BANKS

The Bank has a cash balance of Rs. 261.41 Crore as on 31.03.2020, which is 0.93 % of total deposits.

AUDIT AND INSPECTION

The internal Audit & Inspection is playing an important role in identifying the areas of weaknesses / deviations in the internal control functions and guiding the Branches / Offices to improve their overall functioning in the Bank.

To mitigate the Control Risk, different Internal & Inspection Processes like Risk Based Internal Audit (RBIA), Information System Audit, Concurrent Audit, Risk Based Management Audit, Snap Audit and Special Audit are being conducted in the Bank. For effective improvement in Audit Process, number of new initiatives were initiated during the year like:

i) The setup of GMOAC (GM Office Audit Committee) was dismantled. All the reports are now being scrutinized at Head Office and after ensuring compliance, Reports are being closed in HOAC (Head Office Audit Committee) Meetings.

ii) The HOAC Committee has been reorganised by including the General Managers & In-Charge of the concerned Regions, Chief Manager, IT Department and Chief Manager, Risk & Compliance Department.

iii) As against the procedure of selection of Auditors by Regional Offices and approved by GMOs, the Auditors have now been identified and selected by Head Office for RBIA as per the criteria / guidelines.

iv) The Auditors have now been posted at Head Office. The Assignment of Branches to Auditors is now being done from Head Office.

v) To induct Staff members of high integrity and performance, minimum 80% APR marks was made a desired qualification for becoming an Auditor.

vi) शाखाओं के अनुपालन ऑडिट (Compliance Audit) कराने की व्यवस्था इस वर्ष प्रारम्भ की गयी है जिसमें अनुपालन ऑडिट के लिए उच्च/अति उच्च/अत्यंत उच्च जोखिम शाखाओं वाली 5% शाखाओं की पहचान की गई है।

vii) लेखा परीक्षकों को निर्देश दिये गए कि वे संदिग्ध लेनदेन/धोखाधड़ी/गबन के मामलों को छोड़कर, अन्य अनियमितताओं को लेखा परीक्षा के दौरान ही शाखा मे अधिकतम सुधार के लिए शाखा को प्रतिदिन ऑडिट शीट प्रदान करें।

viii) लेखा परीक्षकों का भी उत्तरदायित्व निर्धारित किया गया है। संबंधित लेखा परीक्षक को लेखा परीक्षा रिपोर्ट में गंभीर अनियमितताओं का पता लगाने और रिपोर्ट करने में विफल होने के कारण, बैंक को नुकसान पहुँचने या बैंक हित के लिए हानिकारक साबित होने पर सी.वी.सी के दिशानिर्देशों के अनुसार उत्तरदायी बनाया गया है।

ix) किसी भी रिपोर्ट को अपवाद के साथ बंद करने के स्थान पर शाखाओं से पूर्ण अनुपालन/सुधार सुनिश्चित करने पर जोर दिया गया है। गैर–सुधार योग्य अनियमितता के मामले में, स्टाफ उत्तरदायित्व आख्या का परीक्षण किया जाना सुनिश्चित किया गया है।

जोखिम आधारित आंतरिक लेखा परीक्षा (RBIA)

वित्त वर्ष 2019–20 के दौरान 939 शाखाओं का चयन शाखाओं के जोखिम प्रोफाइल के आधार पर जोखिम रेटिंग के अनुसार किया गया, उच्च जोखिम, मध्यम जोखिम और न्यूनतम जोखिम वाली शाखाएं क्रमशः 12 महीने, 15 महीने और 18 महीने की अंतराल में अगले ऑडिट के लिए पात्र होती हैं । इस वर्ष बैंक की लक्षित 939 शाखाओं के जोखिम आधारित आंतरिक लेखा परीक्षा के लक्ष्य के सापेक्ष 901 शाखाओं को निर्धारित समय अवधि में सफलतापूर्वक सम्पन्न किया गया है। जबकि देश मे कोविड–19 महामारी के कारण 18 शाखाओं मे लेखाबन्दी कार्य अपूर्ण रहा तथा 20 शाखाएं लेखा परीक्षित नहीं की जा सकीं। लेखापरीक्षा रिपोर्ट को बंद करने की प्रक्रिया को प्राथमिकता देते हुए और निर्धारित समय के भीतर अनुपालन सुनिश्चित करने के लिए लेखापरीक्षा एवं निरीक्षण विभाग द्वारा क्षेत्रीय कार्यालयों के अनुवर्ती लेखापरीक्षा अधिकारी तथा शाखाओं के साथ नियमित रूप से सामंजस्य स्थापित किया गया।

vi) The system of Compliance Audit was introduced this year wherein 5% of the branches including High/Very High/ Extremely High Risk Branches was identified for compliance audit.

vii)The Auditors were advised to provide audit sheets to the Branch on daily basis for spot rectification except in case of suspicious transactions/fraud/forgeries.

viii) Accountability of Auditors has also been examined. The Concerned auditor have been made accountable in case they fail to detect and report serious irregularities in the Audit Report, causing loss to the Bank or proving detrimental to Bank's interest, as per CVC guidelines.

ix) As against closing the Report with exceptions, ensuring conclusive rectification / compliance from Branches is harped upon. In case of non-rectifiable irregularity, examination of SAR has been ensured.

Risk Based Internal Audit (RBIA)-

During the F.Y. 2019-20, 939 branches were selected for Risk Based Internal Audit (RBIA) based on their Risk rating i.e. High Risk, Medium Risk & Low Risk, which is a qualifying criteria for next audit at 12 months, 15 months & 18 month intervals respectively. During the year, the Risk Based Internal Audit of 901 Branches was successfully completed, whereas 18 Branches could not be completed and 20 Branches remained pending due to lock down enforced in the country in view of pandemic COVID-19. The Audit & Inspection Department made rigorous efforts and followed up with the Follow up Audit Cells (FAC's), Regional Offices and Branches to ensure compliance from them within the stipulated time prioritizing the process of closure of audit reports. As a result compliance of all 1091 reports pertaining to the FY 2018-19 and 223 reports pertaining to FY 2019-20

जिसके फलस्वरूप वित्तीय वर्ष 2018–19 की 1091 आख्याएं तथा वर्ष 2019–20 की 223 आख्याएं अनुपालन के पश्चात बैंक की लेखा परीक्षा समितियों द्वारा बंद / अनुमोदित की गयीं। निर्धारित समयाविधि मे लेखापरीक्षा रिपोर्ट को बंद करने का हमारा निरंतर प्रयास रहा है।

विभाग बोर्ड की लेखापरीक्षा समिति द्वारा निर्धारित दिशानिर्देशों के बाद ऑडिट रेटिंग में सुधार करने हेतु लगातार प्रयासरत रहा।

सूचना प्रणाली लेखा परीक्षा (I-S AUDIT)

वर्ष 2019–20 में आईटी विभाग, मुख्यालय, लखनऊ की देखरेख में अनुभवी आईटी अधिकारियों द्वारा 897 शाखाओं की सूचना प्रणाली ऑडिट (I-S AUDIT) सम्पन्न की गयी जिनमे से बोर्ड के निर्देशानुसार 20% (179) शाखाओ का ऑडिट बाहरी ऑडिटर, जो DISA/CISA की योग्यता रखते हों, द्वारा किया गया है। 897 शाखाओं मे से 826 आई.एस.ऑडिट रिपोर्टों को अनुपालन के बाद बंद किया ज चुका है।

समवर्ती लेखा परीक्षा (Concurrent Audit)

इसी प्रकार विभाग द्वारा नाबार्ड और प्रयोजक बैंक के दिशानिर्देशों का पालन करते हुए 431 शाखाओं तथा प्रधान कार्यालय की निवेश और प्रतिभूतियों का संगामी लेखापरीक्षा, बाहरी लेखा परीक्षकों / चार्टर्ड अकाउंटेंट द्वारा सम्पन्न कराया गया है। वित्त वर्ष 2018–19 से संबन्धित सभी समवर्ती लेखापरीक्षा रिपोर्ट, निर्णायक अनुपालन पश्चात बंद कर दी गयी तथा वर्ष 2019–20 में 3302 संगामी लेखा परीक्षा रिपोर्ट दिनांक 31.03.2020 तक समवर्ती लेखा परीक्षकों द्वारा प्रस्तुत की गयी हैं जिसमे से 2922 लेखापरीक्षा रिपोर्ट सम्बंधित क्षेत्रीय कार्यालयों द्वारा बंद कर दी गई हैं।

निवेश और प्रतिभूतियों के संगामी लेखापरीक्षा की रिपोर्ट नियमित रूप से निदेशक मंडल की बैठक में अवलोकन के लिए प्रस्तुत की जाती है। नियमित कार्यसूची के अलावा आंतरिक निरीक्षण / आंतरिक लेखापरीक्षा रिपोर्ट पर अनुवर्ती कार्रवाई की समीक्षा करने के लिए निदेशक मंडल के सामने रखा गया है। बोर्ड की लेखापरीक्षा समिति की बैठक क्रमशः दिनांक 27–08–2019, 30–12–2019 एवं 28–02–2020 कुल 03 अवसरों पर आयोजित हुयी जिसमें लेखापरीक्षा की विस्तृत प्रगति और स्थिति प्रस्तुत की गई।

was completed and reports were closed/ approved by the Audit Committees of the Bank. It has been our constant endeavour to close the audit reports within the stipulated span of time as per policy.

The Department also made efforts to improve the Audit Ratings of the branches, following the guidelines prescribed by Audit committee of the Board.

Information System Audit- In F.Y.2019-20, Information System Audit of 897 Branches were completed through experienced I.T persons, under the supervision of IT Deptt., Head Office, Lucknow. As instructed by Board, 20% (179) branches were audited by external auditors (DISA/CISA qualified) whereas remaining 718 branches were audited by experienced IT persons. Out of these 897 branches, 826 ISA reports have already been closed after their conclusive compliance.

Concurrent Audit-

Similarly following the guidelines of NABARD & Sponsor Bank, the Bank also took the Concurrent Audit of eligible 431 branches and one unit of Head Office Investment through External auditors / Chartered Accountants. During the year while all concurrent audit reports pertaining to F.Y. 2018-19 have been closed after their conclusive compliance, for F.Y. 2019-20, 3302 Concurrent Audit Reports have been submitted by the Concurrent Auditors up to 31.03.2020, out of which 2922 audit reports have since been closed by concerned Regional Offices.

The reports of the Concurrent Audit of Investment and Securities are regularly submitted to the Board of Directors for perusal and observation. Besides regular agenda are also placed before the Board of Directors pertaining to review of the follow up action on internal inspection / internal audit reports. Meetings of Audit Committee of the Board were held

जोखिम आधारित प्रबंधन लेखा परीक्षा (RBMA)

नाबार्ड के मौजूदा दिशानिर्देशों के अंतर्गत बैंक के नियंत्रण कार्यालयों की प्रभावी जांच और नियंत्रण सुनिश्चित करने के लिए बैंक द्वारा जोखिम आधारित प्रबंधन लेखा परीक्षा (RBMA) को अपनाया गया है। वित्तीय वर्ष 2019–20 मे बैंक के 40 नियंत्रित कार्यालयों जिसमें 22 क्षेत्रीय कार्यालय, 03 महाप्रबंधक कार्यालय, 03 कर्मचारी प्रशिक्षण केंद्र और प्रधान कार्यालय के सभी विभाग शामिल थे उनका जोखिम आधारित प्रबंधन लेखा परीक्षा पूर्ण किया गया एवं उनका अनुपालन सुनिश्चित किया गया है।

आकस्मिक निरीक्षण (SNAP AUDIT) विभाग द्वारा बोर्ड की लेखापरीक्षा समिति के निर्देशों के अंतर्गत शाखाओं की त्रैमासिक स्नैप ऑडिट प्रणाली का पालन किया गया है और बैंक के लेखापरीक्षा प्रणाली के सुधार के लिए निर्णायक और उपयोगी निर्देश जारी किए गए हैं।

अंकेक्षण आख्याओं के निस्तारण की स्थिति

वित्त वर्ष 2019–20 मे महाप्रबंधक की अध्यक्षता में प्रधान कार्यालय लेखा परीक्षा समिति (HOAC) की 14 बैठकें क्रमशः 23.05.2019, 31.07.2019, 17.10.2019, 18.10.2019, 19.10.2019, 16.11.2019 (03 बैठकें) तथा 22.01.2020, 23.01.2020, 24.01.2020 और 20.02.2020 (03 बैठकें) प्रधान कार्यालय, लखनऊ में आयोजित की गयीं जिसमें 665 ऑडिट रिपोर्टों को प्रधान कार्यालय लेखा परीक्षा समिति द्वारा अनुमोदित / बंद किया गया

वर्ष 2018–19 से संबंधित वार्षिक सांविधिक लेखा परीक्षा प्रक्रिया, अनुमोदित केन्द्रीय लेखा परीक्षकों एवं सांविधिक लेखा परीक्षकों, जिनके नाम नाबार्ड द्वारा उपलब्ध कराये गए थे, द्वारा पूर्ण की गयी जिसमे 1355 शाखाओं का लेखा परीक्षण कराया गया I जिनसे संबंधित समस्त लांग फॉर्म ऑडिट रिपोर्ट्स (LFARs) अंतिम रूप से अनुपालन पश्चात बंद कर दी गयीं है।

मानव संसाधन विकासः–

(अ) प्रशिक्षणः

हमारे बैंक के दो प्रशिक्षण केन्द्र लखनऊ और अलीगढ़ में संचालित है। बैंक में एक व्यापक प्रशिक्षण नीति लागू है जिसे निदेशक मण्डल ने विधिवत अनुमोदित किया है और इसी प्रशिक्षण नीति के प्रावधानों के अनुसार बैंक प्रशिक्षण

on 03 occasions i.e. on 27.08.2019, 30.12.2019 & 28.02.2020 wherein detailed progress and status of audit reports was submitted.

Risk Based Management Audit (RBMA)- As per extant guidelines of NABARD, Risk Based Management Audit (RBMA) has been adopted by the Bank to ensure effective checks and Control of the controlling offices of the Bank. During the F.Y. 2019-20, Risk Based Management Audit of 40 Controlling Offices of the Bank, comprising 22 Regional Offices, 03 GM offices, 03 Staff Training Centers and all Departments of Head Office was completed and complied with.

(SNAP AUDIT) The Department has also followed the quarterly Snap Audit system, which was introduced since Oct, 2013 on the directions of Audit Committee of the Board and issued series of conclusive & useful directions which have been implemented in letter & spirit for the improvement of audit systems of the Bank.

POSITION OF CLOSURE OF AUDIT REPORTS

During the FY 2019-20, HOAC meetings headed by General Manager were held on 14 occasions i.e. 23.05.2019, 31.07.2019, 17.10.2019, 18.10.2019, 19.10.2019, 16.11.2019 (03 meetings), 22.01.2020, 23.01.2020, 24.01.2020 and 20.02.2020 (03 meetings) at Head Office, Lucknow wherein 665 audit reports were approved / Closed by the Head Office Audit Committee.

Annual Statutory Audit process was undertaken by the approved central auditors and chartered accountants whose names were provided by NABARD, following which 1355 branches of the Bank were subjected to Statutory audit for 2018-19 and all LFAR's have been finally closed after conclusive compliance.

प्रदान कर रहा है। प्रत्येक प्रशिक्षण केन्द्र को राजस्व बजट उसकी विशिष्ट आवश्यकताओं के अनुसार आवंटित किया जाता है और इसका आकलन प्रधान कार्यालय द्वारा वित्तीय वर्ष के आरम्भ में ही कर लिया जाता है।

क्षेत्रीय ग्रामीण बैकों के लिये हाल ही में प्रस्तुत की गयी, सी.बी.एस. उपरान्त क्षेत्रीय ग्रामीण बैकों हेतु मानव संसाधन नीति, पर गठित समिति की सिफारिशों में क्षेत्रीय ग्रामीण बैंकों के स्टाफ सदस्यों के कौशल विकास और प्रशिक्षण पर भारी बल दिया गया है। भारत सरकार द्वारा भुगतान बैंकों और लघु वित्त बैंकों को मंजूरी देने से क्षेत्रीय ग्रामीण बैंक सहित पूरे बैंकिंग उद्योग में प्रतिस्पर्धी माहौल का निर्माण हुआ है। तेजी से बदलते बैंकिंग परिदृश्य और बैंकर की बदलती भूमिका, मामलों के विशिष्ट और व्यवसायिक निपटान की मांग करती है। निगमित लक्ष्यों की प्राप्ति हेतु स्टाफ सदस्यों में समुचित अभिवृत्ति एवं योग्यता का विकास करने के लिये उन्हें व्यवस्थित, संरचित एवं नवोन्मेषी ढंग से कौशल एवं ज्ञान देने के लिये और प्रशिक्षण की आवश्यकताओं को बैंक की रणनीतियों में समाहित करने और उन्हे दक्षता के साथ लागू करने के उद्देश्य से बैंक के दोनों प्रशिक्षण केन्द्रो में दो प्रकार के प्रशिक्षण कार्यक्रमों अर्थात सामान्य बैकिंग एवं सूचना प्रौद्योगिकी, का आयोजन किया जाता है। हमारा लखनऊ प्रशिक्षण केन्द्र अब बैंक के स्वयं के परिसर में संचालित है जहां अच्छी मूलभूत सुविधायें प्रदान की जा रही है एवं वर्तमान में 24 प्रतिभागी इस प्रशिक्षण केन्द्र में एक समय में रह सकते है।

चालू वर्ष के दौरान लखनऊ,सीतापुर (संप्रति बंद) एवं अलीगढ़ स्थित प्रशिक्षण केन्द्रों में कुल 183 कोर प्रशिक्षण कार्यक्रम का आयोजन किया गया जिनमें कुल 3543 स्टाफ को बैंक के विभिन्न विषयों/मुद्दों पर प्रशिक्षण दिया गया। इसके अतिरिक्त बैंक के कुल 100 स्टाफ सदस्यों ने NABARD/NIBM/CAB/BIRD दवारा प्रायोजित विभिन्न विषयों/मुद्दों पर तथा बैंक के 22 मुख्य प्रबन्धकों एवं 01 सहायक महाप्रबन्धक ने PEGASUS, देहारादून द्वारा प्रायोजित लीडरसीप डेवलेपमेंट प्रोग्राम के अंतर्गत प्रशिक्षण प्राप्त किया। बैंक के दो मुख्य प्रबन्धकों को BIRD द्वारा प्रायोजित ट्रेनिंग कम एक्सपोसर विजिट हेतु जर्मनी में प्रशिक्षण दिया गया।

HUMAN RESOURCE DEVELOPMENT

(A) TRAINING:

Our Bank has two training centres operating in Lucknow and Aligarh. There is a comprehensive 'Training Policy' duly approved by the Board and the Bank is imparting trainings as per provisions of the Training Policy. The revenue budgets are being allotted to each centre as per their specific requirements and are being monitored by Head Office.

The Recommendations of Committee on HR Policy for RRBs Post-CBS have given immense emphasis on skill development and trainings of staff members of RRBs. The GoI approved Payment Banks and Small Finance Banks, which have built up competitive atmosphere in the entire Banking industry including the RRBs. The fast changing banking scenario & the role of the banker is demanding specialized and professional handling of the matters. In order to impart skills & knowledge to staff in methodical, structural & innovative manner to develop right attitude and aptitude towards achieving corporate goals and also blending of training needs with Banks' strategies to implement the same with competence, the Bank is conducting trainings through two channels viz. general Banking & IT in both the training centres. Our Lucknow Training Centre has been operating from Bank's own premises, where good infrastructure has been provided and presently 24 participants can stay at a time in this training centre.

During the financial year 2019-20, as many as 183 core training programmes were conducted at Staff Training College Lucknow, Aligarh & Sitapur (Presently dismantled) in which 3543 staff were imparted training on various Bank's topics/issues. Inaddition, total 100 staff members attended training programs conducted by NABARD/ NIBM/ CAB/BIRD on different topics/subjects and 22 Chief Managers & 01 AGM attended training programme

(ब) आरक्षण नीति :–

बैंक भारत सरकार के कार्मिक और प्रशिक्षण विभाग के वर्तमान दिशार्निदेशों के अनुसार आरक्षण नीति लागू कर रहा है। हालांकि क्षेत्रीय ग्रामीण बैंकों के लिये आरक्षण के प्रतिशत आदि के लिये कोई विशिष्ट दिशानिर्देश निर्गत नही हैं फिर भी बैंक, भारत सरकार के कार्मिक और प्रशिक्षण विभाग के नियमों का, जैसा कि सार्वजनिक क्षेत्र के बैकों द्वारा अपनाया जा रहा है, अनुसरण कर रहा है। रोस्टर रजिस्टरों का अनुसरण किया जाता है जिन्हे नियमित रुप से सरकारी अधिकारियों यथा वित्त मंत्रालय के मुख्य श्रम अधिकारी और प्रायोजक बैंक द्वारा भी जांचा जाता है।

वर्तमान में प्रभावी दिशानिर्देशों/माननीय न्यायालयों के निर्णयों के अनुसार अधिकारी संवर्ग में पदोन्नति अर्थात स्केल–I से स्केल–II, स्केल–II से स्केल–III, स्केल–III से स्केल–IV, स्केल–IV से स्केल–V में कोई आरक्षण नही है। ग्रुप "बी" कर्मचारियों (कार्यालय सहायकों) से अधिकारी संवर्ग स्केल–1, और ग्रुप "सी" के कर्मचारियों (कार्यालय परिचारक) से ग्रुप–"बी" के कर्मचारी (कार्यालय सहायक) के लिये, प्रोन्नति में क्रमशः 15% अनुसूचित जाति तथा 7.5% अनुसूचित जनजाति के कर्मचारियों को आरक्षण उपलब्ध कराया जा रहा है।

अखिल भारतीय स्तर पर प्रत्यक्ष भर्ती में अनुसूचित जनजाति, अनुसूचित जाति और अन्य पिछड़ा वर्ग के लिये क्रमशः 7.5%, 15% एवं 27% का आरक्षण दिया जाता है तथा राज्य स्तर पर भर्ती में अनुसूचित जनजाति, अनुसूचित जाति तथा अन्य पिछड़ा वर्ग के लिये क्रमश 1%, 21% एवं 27% आरक्षण की व्यवस्था है।

भारत सरकार के मौजूदा नियमों के अनुसार अनुसूचित जाति/अनुसूचित जनजाति के उम्मीदवारों को रियायतें और छूट प्रदान की जा रही है। अनुसूचित जाति/अनुसूचित जनजाति के उम्मीदवारों के लिये पूर्व भर्ती और पदोन्नति पूर्व प्रशिक्षण भी नियमित आधार पर उपलब्ध कराया जाता है।

बैंक ने अनुसूचित जाति/अनुसूचित जनजाति के कर्मचारियों के लिये मुख्य सम्पर्क अधिकारी तथा क्षेत्रीय सम्पर्क अधिकारियों की नियुक्ति की है। अनुसूचित जाति तथा अनुसूचित जनजाति के कर्मचारियों की शिकायतों एवं

conducted by PEGASUS, Dehradun under " Leadership Development Programme. 02 Chief Managers of the Bank have been attended "Training cum Exposure Visit" in Germany conducted by BIRD.

(B) RESERVATION POLICY:

The Bank is implementing the reservation policy as per the extant guidelines of the DOPT. Though there are no specific guidelines for reservation percentage etc. in the RRBs yet Bank is following the rules of DOPT as adopted by the Public Sector banks. The roster registers are maintained and are regularly checked by the Govt. Authorities viz. CLO of Ministry of Finance and also at sponsor bank.

As per extant guidelines/rulings of the Hon'ble courts there is no reservation in promotions within the officer cadre i.e. from Scale-I to Scale-II, Scale-II to Scale-III, Scale-III to scale-IV and Scale-IV to scale-V However, for promotions from Group 'B' Employees (Office Assistants) to Officer Scale-I & from Group 'C' Employees (Office Attendants) to Group 'B' Employees (Office Assistants), the reservation is being provided to the tune of 15% & 7.5% for SC and ST employees respectively.

In Direct Recruitments on all India basis there is a reservation of 7.5%, 15%, 27%for ST, SC and OBC, respectively, while in recruitments on state level there is a reservation of 1%, 21% and 27% for ST, SC and OBC respectively.

The concessions and relaxations are being provided to SC/ST candidates as per extant rules of GoI. The pre-recruitment and pre-promotion trainings to SC/ST candidates are also being provided on regular basis without any fail.

The Bank has appointed Chief Liaison Officer as well as Regional Liaison officers. A SC/ST Cell has also been established to look after the grievances and welfare of the SC/ST employees.

उनके कल्याण का ध्यान रखने हेतु अनुसूचित जाति/अनुसूचित जनजाति प्रकोष्ठ भी स्थापित किया गया है।

(स) पदोन्नतियां एवं नियुक्तियां

पदोन्नति : बैंक द्वारा वर्ष 2019–20 के दौरान की गयी पदोन्नतियों का विवरण निम्न है :–

(C) PROMOTIONS & RECRUITMENTS

Promotions: The Bank has made following promotions during the year 2019-20 :-

क्र.सं. Sl No.	पदोन्नतियों का प्रकार Type of Promotion	दिनांक 01–04–2019 की स्थिति पर अनुमोदित मानव संसाधन On the basis of approved manpower planning as on 01/04/2019 (According to New Promotion Rules)	
		Approved Vacancies	Filled Vacancies
1	समूह 'ग' से समूह 'ख' Group 'C' to Group 'B'	200	52
2	समूह 'ख' से अधिकारी स्केल–1 Group 'B' to Officer JMG-I	90	45
3	अधिकारी स्केल–1 से स्केल–2 Officer Scale-I toScale-II	308	128
4	अधिकारी स्केल–2 से स्केल–3 Officer Scale-II to Scale-III	177	33
5	अधिकारी स्केल–3 से स्केल–4 Officer Scale-III to Scale-IV	9	9
6	अधिकारी स्केल–4 से स्केल–5 Officer Scale-IV to Scale-V	04	04
	योग TOTAL	**788**	**271**

भर्ती :–

क्षेत्रीय ग्रामीण बैंकों के लिये पूरे भारत में भर्ती प्रक्रिया भारत सरकार द्वारा अनुमोदित एजेन्सी आई.बी.पी.एस. द्वारा की जाती है जो लिखित परीक्षा के साथ–साथ साक्षात्कार आयोजित करती है। प्रक्रिया पूरी करने के बाद आई.बी.पी.एस. द्वारा सम्बन्धित क्षेत्रीय ग्रामीण बैकों को अनुमोदित रिक्तियों के आधार पर उनके द्वारा की गयी मांग के अनुसार अन्तिम रूप से अभ्यर्थियों का आवंटन किया गया। हमारे बैंक द्वारा वर्ष 2019–20 के दौरान कोई भर्ती घोषित नहीं की गयी थी। हालांकि CWE-VII के अंतर्गत विभिन्न संवर्गों में 843 आवंटित अभ्यर्थियों के सापेक्ष 548 उम्मीदवारों ने बैंक में अपना योगदान दिया।

दिनांक 31–03–2020 को संवर्गवार एवं श्रेणीवार स्टाफ की स्थिति :–

बैंक में अध्यक्ष, तीन महाप्रबन्धक और एक सतर्कता अधिकारी, जो प्रवर्तक बैंक, बैंक ऑफ इन्डिया से प्रतिनियुक्ति पर है, के अतिरिक्त बैंक की 31 मार्च 2020 को मानव शक्ति की स्थिति निम्नवत है :–

Recruitment:

The All India Recruitment Process for RRBs was carried out by the GOI approved agency IBPS by conducting the written examination as well as common interviews. After completing the process, the IBPS provisionally allotted the candidates to respective RRBs as per their indent according to the approved vacancies. No vacancies announced by the bank during 2019-20, However 548 candidates joined the bank out of 843 candidates from CWE-VII.

Position of staff cadre wise & category wise as on 31-03-2020:

Apart from the Chairman, three General Managers and one Vigilance Officer, who are on deputation from Bank of India, the Bank has the following Manpower at the close of 31st March 2020:-

श्रेणी Category		यथा 31.03.2019 As on 31.03.2019 (eAUPGB & eGBA)	नियुक्त / स्टाफ में वृद्धि (2019–20) Joining/ Addition of Candidates (2019-20)	पदोन्नत / निचले स्तर के ऊपर किए गये Promoted/ uplifted from lower cadre	पदच्युत / निधन / त्यागपत्र / सेवानिवृत्त / प्रोन्नत Dismissed/ Expired/ Resigned/ Retired/ Promoted	अधिकारी श्रेणीवार यथा 31.03.2020 Officers Scale wise (As on 31.03.2020)					दिनांक 31.03.2020 को मानव शक्ति Man Power as on (31.03.2020)
						संवर्ग I	संवर्ग II	संवर्ग III	संवर्ग IV	संवर्ग V	
ए) अधिकारी	Officer	3439	391	45	274	2212	1048	275	63	3	3601
1 जिनमें से अ.जा. / अ.ज.जा.	Out of which 1. SC/ST	755	85	10	65	481	250	46	8	0	785
2 महिलायें	2. Women	423	90	6	27	399	85	8	0	0	492
बी) लिपिक / रोकड़िया	CLERK/ CASHIER	2096	157	52	175	-	-	-	-		2130
1. जिनमें से अ.जा. / अ.ज.जा.	Out of which 1. SC/ST	451	41	12	14	-	-	-	-		490
2. महिलायें	2. Women	321	28	3	8	-	-	-	-		344
डी) सन्देशवाहक / ड्राइवर	MESSEN-GER	731	-	-	79	-	-	-	-		652
1 जिनमें से अ.जा. / अ.ज.जा.	Out of which 1. SC/ST	193	-	-	04	-	-	-	-		189
2. महिलायें	2. Women	57	-	-	03	-	-	-	-		54
योग	**Total**	**6266**	**548**	**97**	**528**	**-**	**-**	**-**	**-**		**6383**

पेंशनः

माननीय उच्चतम न्यायालय के आदेश दिनांक 25.04.2018, जो SLP No. 39288/2012 में निहित है, के अनुसरण में पेंशन योजना भारत सरकार के राजपत्र में दिनांक 27.11. 2018 को प्रकाशित हुई थी । उक्त के क्रम में बैंक द्वारा पेंशन योजना अंगीकृत कर ली गयी एवं योग्य सेवा निवृत्त / पारिवारिक पेंशनरों को, जिन्होने आवश्यक औपचारिकतायें पूर्ण कर ली, पेंशन भुगतान प्रारम्भ कर दिया गया था । आगामी क्रम में पूर्ववर्ती ग्रामीण बैंक ऑफ आर्यावर्त एवं इलाहाबाद यू.पी. ग्रामीण बैंक के समामेलन के पश्चात प्रभावी तिथि 01.04.2019 से बनी आर्यावर्त बैंक में उक्त पेंशन योजना भारत सरकार के राजपत्र में दिनांक 09.05.2019 को पुनः प्रकाशित हुई। पेंशन देयता दिनांक 31.03.2020 के सापेक्ष बीमांकिती द्वारा प्रदत्त बीमांकन रु. 1969.38 करोड़ प्राप्त हुई । आगामी क्रम में चूंकि नाबार्ड ने अपने पत्रांक संख्या– NB. DoS. Pol.HO/2533/J-1/2019-20 दिनांक 12 दिसंबर 2019 के माध्यम से सभी

PENSION :

Pursuant to Order dated 25.04.2018 of the Hon'ble Supreme Court in SLP No. 39288/2012, Pension Scheme has been published in the Gazette of India on 27.11.2018 and has been implemented in Bank. Accordingly, Bank has implemented the Pension scheme and released pension to all those retired staff / family members who have completed the required formalities. Further after formation of Aryavart bank due to amalgamation of earstwhile Gramin Bank of Aryavart and Allahabad UP Gramin bank w.e.f. 01.04.2019 aforesaid Pension Scheme has been republished in the Gazette of India on 09.05.2019.The actuarial valuation against Pension liability as on 31.03.2020 is Rs. 1969.38 Crore. Further since NABARD has instructed All Regional Rural Banks vide letter Ref. No. NB. DoS.

क्षेत्रीय ग्रामीण बैंकों को निर्देशित किया कि "RRB may ensure that a provision of at least 40% of the total Pension Liability assessed by them is charged to the P&L account and provided for as on 31.03.2020." नाबार्ड के उक्त निर्देश के अनुपालन में बैंक द्वारा दिनांक 31.03.2020 तक लाभ–हानि खाते से कुल पेंशन देयता के सापेक्ष 40% प्रावधान किया जा चुका है जिसका विवरण निम्न प्रकार है:–

Pol.HO/2533/J-1/2019-20 dated 12 December 2019 that "RRB may ensure that a provision of at least 40% of the total Pension Liability assessed by them is charged to the P&L account and provided for as on 31.03.2020." In compliance of NABARD instructions Bank has made 40% provision from P&L account till 31.03.2020 against total Pension Liability as detailed below

(Amount in Rs. Crore धनराशि रु. करोड़ में)

Actuarial valuation against Pension liability as on 31.03.2020 40% of the total pension liability		Rs. 1969.38 Rs. 787.75
	F.Y.	Provision Made
e-Gramin Bank of Aryavart	2018-19	Rs. 130.00 Cr
e-Allahabad UP Gramin Bank	2018-19	Rs. 58.40 Cr
Aryavart Bank	2019-20	Rs. 608.00 Cr
Total Provision Made from P&L Account	Till 31.03.2020	Rs. 796.40 Cr.

दिनांक 31.03.2020 अनुसार कुल 1859 सेवानिवृत्त एवं 478 पारिवारिक पेंशनरों को मासिक पेंशन भुगतान प्राप्त हो रहा है।

राष्ट्रीय पेंशन प्रणाली (एन.पी.स.) :

हमारे बैंक में राष्ट्रीय पेंशन प्रणाली माह फरवरी 2020 से लागू हो चुकी है जिसके सापेक्ष दिनांक 31.03.2020 तक बैंक ने कुल रु. 3,34,19,672.00 नियोक्ता अंशदान के रूप में भुगतान किया है।

सूचना प्रौद्योगिकी

वर्तमान में सूचना प्रौद्योगिकी, बैंकिग उद्योग के लिए मेरूदण्ड के रूप में कार्य कर रहा है। हम अपने ग्राहकों को बेहतर सेवा प्रदान करने के उद्देश्य से अपने सूचना प्रौद्योगिकी की आधारिक संरचना को सुधारने/उन्नयन करने हेतु निरन्तर नये कदम उठा रहे हैं। वर्तमान में हमारे ग्राहक RTGS/NEFT, ATM cards (Chip based), CTS AEPS-OFFUS, ABPS, NACH - POS इत्यादि तकनीकी एवं त्वरित बैकिंग सेवाओं/सुविधाओं का लाभ उठा रहे हैं। दैनिक आधार पर आने वाली तकनीकी समस्याओं के त्वरित समाधान हेतु हमने प्रति दस शाखा पर एक विशिष्ट सूचना प्रौद्योगिकी स्टाफ की नियुक्ति की है।

उपरोक्त के अतिरिक्त हम शीघ्र ही अन्य नवीन तकनीकी जैसे GPS, Missed Call Balance Enquiry Facility, इंटरनेट बैंकिग हेतु IPV4 से IPV6 में उन्नयन, बायोमैट्रिक

As on 31.03.2020 total 1859 retired and 478 family pensioners are getting monthly pension.

National Pension System (NPS):

NPS scheme has been implemented in our Bank since February 2020 and the Bank has made total contribution of Rs. 3,34,19,672.00 till 31.03.2020 towards employer contribution.

Information Technology

Presently, Information Technology has become the Back-Bone of the Banking industry. Our bank is continuously taking new steps for improvement of IT infrastructure to provide better customer service. Presently our customers are enjoying RTGS/NEFT, ATM cards (chip based), CTS, AEPS-OFFUS, APBS, NACH, and POS etc. facilities provided by our Bank. In order to resolve day-to-day issues of branches we have appointed one IT Resource Person (ITRP) on every ten branches of the Bank.

We are also in the process to adopt some of the new technologies such as GPS, Missed Call Balance Enquiry Facility, Up gradation from IPV4 to IPV6 for Internet banking, Biometric based E-kyc and Mobile Banking.

आधारित ई–केवाइसी, मोबाइल बैकिंग प्रदान करने हेतु प्रयासरत है।

वर्ष के दौरान सूचना प्रौद्योगिकी के क्षेत्र में निम्न पहल किये गये:

1.शाखाओं के नेटवर्क का उन्नयन: फिनेकल संस्करण के प्रस्तावित उन्नयन एवं बेहतर ग्राहक सेवा को दृष्टिगत रखते हुए, बैंक नेटवर्क कनेक्टिविटी को न्यूनतम 2 एमबीपीएस में उन्नयन कर रहा है। इस के अतिरिक्त बैंक ने समस्त शाखाओं में न्यूनतम 2 एमबीपीएस की गति के साथ दोहरी नेटवर्क कनेक्टिविटी प्रदान करने का निर्णय लिया है। हम आशान्वित है कि आने वाले दिनों में हमें धीमी नेटवर्क कनेक्टिविटी की समस्या से पूर्ण रूप से निजात मिल जायेगी।

2.सी0टी0एस0 क्लीयरिंग: ग्राहकों द्वारा खातों में जमा किये जाने वाले चेकों की क्लीयरिंग प्रक्रिया को तीव्र बनाने के उददेश्य से बैंक ने 22 सी0टी0एस0 केन्द्र बनाने का प्रस्ताव किया था। वर्तमान में 11 सी0टी0एस0 केन्द्र सुचारू रूप से कार्य कर रहे है। जल्द ही शेष 11 केन्द्र भी परिचालन में आ जायेगें।

3.बैक शाखाओं में एकल खिडकी पटल: बैंक ग्राहकों को बेहतर एवं तीव्र जमा/निकासी की सुविधा प्रदान करने के उददेश्य से बैंक ने एकल खिडकी पटल की शुरूआत की है। एकल खिडकी पटल संचालक ग्राहकों को रू 10000.00 तक के जमा एवं निकासी की सुविधा प्रदान कर सकेगा।

4.कैश रिसायकलर मशीन: बैंक ने अपनी शाखाओं में 150 कैश रिसायकलर संस्थापित करने हेतु अनुमोदन दिया है। कैश रिसायकलर दैनिक बैकिंग संचालन एवं लेन – देन हेतु एक आदर्श उपकरण है जिसके माध्यम से ग्राहकों को बिना किसी बैंक स्टाफ के हस्तक्षेप के जमा एवं निकासी की सुविधा प्रदान की जा सकती है।

प्रधान कार्यालय हेतु नवीन परिसर का किराये पर लिया जाना:– समामेलन के पश्चात प्रधान कार्यालय हेतु बड़े परिसर की आवश्यकता को दृष्टिगत रखते हुए एक नवीन परिसर का किराए पर लिया जाना प्रस्तावित है।

नवीन शाखाओं का खोला जाना:– वर्ष 2019–20 में बैंक द्वारा अलीगढ़ क्षेत्र में एक नई शाखा, खैर ताँतीगाँव रोड खोली गयीं हैं।

22 क्षेत्रीय कार्यालय:– आगरा, अलीगढ, बहराइच, बाँदा, बाराबंकी, बिसवां, भिनगा चित्रकूट, एटा, फर्रुखाबाद, फिरोजाबाद, हरदोई, हाथरस, कन्नौज, लखीमपुर, लखनऊ, महोबा, मैनपुरी, मिर्जापुर, उरई, सीतापुर, तथा उन्नाव में परिचालित 22 क्षेत्रीय कार्यालयों में मार्च 2020 तक शाखाओं की स्थिति निम्नवत है:–

IT Initiatives taken during the year:

1- Connectivity up-gradation for Branches: In view of the proposed up gradation of Finacle version and for providing better customer services, Bank is upgrading connectivity to minimum 2 MBPS. Apart from it, Bank has also decided to provide dual mode of connectivity of minimum 2 MBPS speed in all branches of the Bank. We expect that the issue of poor connectivity will be fully resolved in the days to come.

2- CTS Clearing: Bank has proposed 22 CTS centres for fast clearing of cheques deposited by the customers in their accounts. Presently 11 CTS centres have started working and remaining centres will also be made operational shortly.

3- Single Window operator to Bank's Branches: In order to provide better services and faster withdrawal/receipt of Bank's customers, we have introduced Single Window Operator concept in Bank's branches. Single window operator are providing payment/withdrawal of the amount up to Rs. 10000/-.

4- Cash Recycler Machines: Bank has given approval for installation of 150 Cash Recycler Machines in our Branches. The Cash Recycler Machines are an ideal solution for day-to-day banking operations which can deposit and pay the money to the customers without any intervention of Bank staff.

Acquiring new premises for Head Office on rent: - Keeping in view of the necessity of bigger premises for Head Office in post amalgamation circumstances, it is proposed to acquire new premises for Head office on rental basis.

Opening of new branches:- In the financial year 2019-20 a new branch was opened by the Bank at Khair Tenti Gaon Road in Aligarh region.

22 Regional offices:- Branch position in Twenty Two Regional Offices which are operating from Agra, Aligarh, Bahraich, Banda, Barabanki, Bhinga, Biswan, Chitrakoot, Etah, Farrukhabad, Firozabad, Hardoi, Hathras, Kannauj, Lakhimpur, Lucknow, Mahoba, Mainpuri, Mirzapur, Orai, Sitapur and Unnao are enumerated as below:-

क्रसं. Sl. No.	क्षेत्रीय कार्यालय	Regional Office	शाखाओं की संख्या Number of Branches
1	आगरा	Agra	51
2	अलीगढ़	Aligarh	75
3	बहराइच	Bahraich	64
4	बांदा	Banda	79
5	बाराबंकी	Barabanki	71
6	भिंगा	Bhinga	64
7	बिसवां	Biswan	73
8	चित्रकूट	Chitrakoot	41
9	एटा	Etah	78
10	फर्रूखाबाद	Farrukhabad	58
11	फिरोजाबाद	Firozabad	34
12	हरदोई	Hardoi	68
13	हाथरस	Hathras	56
14	कन्नौज	Kannauj	45
15	लखीमपुर	Lakhimpur	75
16	लखनऊ	Lucknow	72
17	महोबा	Mahoba	63
18	मैनपुरी	Mainpuri	44
19	मिर्जापुर	Mirzapur	80
20	उरई	Orai	52
21	सीतापुर	Sitapur	63
22	उन्नाव	Unnao	60
			1366

शाखाओं की साज सज्जा:– वर्ष 2019–20 के दौरान 49 शाखाओं की साज–सज्जा का कार्य किया गया था जिनमें से कुछ प्रमुख शाखाएँ रामनगर, चकलवंशी, कलिंजर, बीलों, बेहटा–गोकुल, चौरसिया–मझोला, आवास–विकास कॉलोनी, फिरोजाबाद सिटी आदि हैं।

सी०टी०एस० क्लीयरिंग :– पूर्व में कार्यशील सी०टी०एस० क्लीयरिंग शाखाओं के अतिरिक्त वर्ष 2019–20 में क्षेत्रीय कार्यालय फिरोजाबाद, फर्रुखाबाद, हरदोई, एटा, उरई, मिर्जापुर तथा हाथरस क्षेत्रों की क्रमशः फिरोजाबाद–मुख्य शाखा, फर्रुखाबाद–मुख्य शाखा, हरदोई शाखा, एटा–सेवा शाखा, उरई–मुख्य शाखा, मिर्जापुर–मुख्य शाखा तथा हाथरस–सेवा शाखा पर सी०टी०एस० क्लीयरिंग का कार्य प्रारंभ कर दिया गया है।

मनकामेश्वर मंदिर, लखनऊ में एलईडी डिस्प्ले की

Face lifting of branches:- Face lifting of total 49 branches were done during the year 2019-20 out of which some of the branches are Ramnagar, Chakalwanshi, Kalinjar, Beelon, Behta Gokul, Chaurasiya Majhola, Avas-Vikas Colony, Firozabad City etc.

C.T.S. Clearing: - During year 2019-20, apart from previously functional CTS clearing system an outward CTS clearing system is made functional at Firozabad Main Branch, Farrukhabad Main Branch, Hardoi Branch, Etah-Service Branch, Orai Main Branch, Mirzapur main Branch, and Hathras service Branch under Regional Office Firozabad, Farrukhabad, Hardoi, Etah, Orai, Mirzapur, and Hathras respectively.

व्यवस्थाः– श्री मनकामेश्वर महादेव मंदिर की महंत के अनुरोध पर श्रद्धालुओं के आरती दर्शन हेतु वर्ष 2019–20 में एक लार्ज फारमैट डिस्प्ले को बैंक द्वारा स्थापित कराया गया।

गन्ना समिति, लखीमपुर परिसर में आर०ओ० मशीन की स्थापना : गन्ना समिति, लखीमपुर द्वारा आम जन मानस के लिए स्वच्छ पेयजल की सुविधा हेतु एक आर०ओ० लगवाने हेतु मुख्य शाखा, लखीमपुर से किए गए अनुरोध के क्रम में वर्ष 2019–20 में गन्ना समिति, लखीमपुर परिसर में एक आर०ओ० मशीन को लगवाया गया।

जिला विकास भवन, बाँदा में शेड का निर्माणः जिला विकास अधिकारी, बाँदा के अनुरोध पर जिला विकास भवन मे अवस्थित शाखा–आवास विकास परिसर के बाहर जनमानस की सुविधा हेतु वर्ष 2019–20 में एक साइकिल/मोटर साइकिल शेड का निर्माण करवाया गया।

4. अचल आस्तियांः

क) अचल आस्तियों को ऐतिहासिक लागत से मूल्य ह्रास को कम करके दर्शाया गया है।

ख) परिसरों की लागत में भूमि की लागत, पट्टामुक्त एवं पट्टाधारी दोनों, शामिल है।

ग) वित्तिय सहायता प्राप्त होने की स्थिति में अचल आस्तियों को निबल राशि से पूंजीकृत किया गया है।

घ) वर्ष के दौरान अचल संपत्तियों को करों को हटाकर पूंजीकृत किया गया है।

अचल आस्तियों पर मूल्य ह्रास।

आस्तियों पर मूल्य ह्रास स्ट्रेट लाइन पद्धति से किया जाता है। आस्तियों पर मूल्य ह्रास बैंक द्वारा निर्धारित दरों तथा कम्प्यूटरों पर मूल्य ह्रास का प्रावधान भारतीय रिजर्व बैंक द्वारा निर्धारित दरों पर किया जाता है।

मूल्य ह्रास गणना की पद्धति निम्नवत हैः–

1. आस्तियों के मूल्यह्रास की गणना स्ट्रैट लाइन पद्धति से की गयी है जिसकी दर का निर्धारण बैंक द्वारा संदर्भित आस्ति के प्रयोग योग्य आंकलित शेष जीवन के आधार पर किया गया है जबकि कम्प्यूटरों पर मूल्यह्रास की गणना स्ट्रैट लाइन विधि से भारतीय रिजर्व बैंक द्वारा निर्धारित दर के अनुसार की गयी है।

2. वर्ष के दौरान जुड़ने वाली अस्तियों पर मूल्यह्रास की

Installation of LED display at Mankameshwar temple, Lucknow: - On having been requested by revered Mahant of Shri Mankameshwar Temple, Lucknow, the Bank has provided 1 Large Format display during year 2019-20 to facilitate pilgrims in viewing arti of Lord Mahadev .

Installation of R.O. Machine in premises of Ganna Samiti, Lakhimpur: During year 2019-20 on request of Ganna Samiti, Lakhimpur one R.O. water filter was installed to ensure availability of clean drinking water to local visitors at the Samiti office.

Installation of shade in District Development Office, Banda building: During year 2019-20 on having been received a request from District development officer, Banda, a cycle /motor cycle shade for local people was constructed outside Awas-Vikas branch of the bank located in the premises of DDO Building.

Fixed Assets:-

A) Fixed assets are stated as historical cost less depreciation.

B) Cost of premises includes cost of land, both the freehold and leasehold.

C) Fixed assets are capitalised net of financial assistance, wherever received.

Depreciation on fixed assets:-

Depreciation is charged as per straight line method, on assets at the rates determined by the bank and on computers at the rates prescribed by RBI. Accounting procedure for calculating depreciation is as under:-

1) Depreciation on assets is charged on the Straight line method at the rates determined by the bank on the basis of estimated useful life of respective asset except in respect of computers where it will be calculated on the straight line method at the rates prescribed by RBI.

2) Depreciation on additions is provided on the proportionate basis for number of days the assets

गणना आस्तियों को प्रयोग में लाये गए दिनों की संख्या के अनुसार आनुपातिक आधार पर की गयी है।

3. वर्ष के दौरान बेंचे गए/निस्तारित किये गए आस्तियों हेतु मूल्यह्रास नहीं प्रदान किया गया है।

4. ऐसे सभी आस्तियों जिनका अवशेष जीवन 3 या 5 साल है (कंप्यूटर एवं साइकिल) के अलावा अन्य सभी आस्तियों का अवशिष्ट मूल्य : 5% निर्धारित किया गया है जहाँ आस्तियों की लागत मूल्य को उनके उपयोगी जीवन पर एमार्टाइज किया गया है।

बैंक में सतर्कता इकाई –

सतर्कता इकाई में, सतर्कता अधिकारी प्रायोजक बैंक से प्रतिनियुक्त हैं और बैंक ऑफ इंडिया के सीवीओ कार्यालय द्वारा पर्यवेक्षित है। धोखाधड़ी जोखिम प्रबंधन नीति और व्हिसल ब्लोअर नीति (आंतरिक और बाहरी) बैंक में लागू हैं और सभी शाखाओं को अनुदेश पत्र के माध्यम से अनुपालन हेतु प्रेषित कीगयी हैं । स्टाफ सदस्यों के खिलाफ सतर्कता के मामलों को हमारी आंतरिक सलाहकार समिति द्वारा मामले मे किए गए वर्गीकरण के अनुमोदन के लिए सीवीओ, बैंक ऑफ इंडिया के पास भेजा जाता है। धोखाधड़ी की घटनाओं के रोकथाम व भागीदारी और दंडात्मक सतर्कता के लिए उपाय नियमित रूप से विभाग द्वारा किए जाते हैं और नवीनतम धोखाधड़ी के मामलों के रोकथाम के लिए परिपत्रों के माध्यम से समय–समय पर कदम उठाए जाते हैं। उपरोक्त के अलावा, सतर्कता इकाई नियमित रूप से बैंक की क्रय प्रक्रियाओं में सीवीसी दिशानिर्देशों के सावधानीपूर्वक अनुपालन के लिए प्रशासन और सेवा विभाग को सलाह देती है। सतर्कता इकाई, एचआर विभाग को प्रभावी जॉब रोटेशन और बैंक के कर्मचारियों/अधिकारियों के नियमित रूप से एक निश्चित आवधि के पश्चात सीवीसी के दिशानिर्देशों के अनुसार स्थानांतरण की सलाह देती है एवं सीवीसी के दिशानिर्देशों के अनुसार, सभी अधिकारियों से संबन्धित वित्तीय वर्ष मे 31 मार्च तक संपत्ति और देयताओं का वार्षिक विवरण प्राप्त करने की सलाह देती है व इनकी हर साल और यादृच्छिक आधार पर समीक्षा की जाती है। इसके अतरिक्त अधिकारियों की एग्रीड लिस्ट के साथ–साथ संदिग्ध सत्यनिष्ठा वाले अधिकारियों की सूची बैंक में तैयार की जाती है व इनकी समय–समय पर समीक्षा की जाती है।

are put to use.

3) No depreciation is provided for on the assets sold/ disposed off during the year.

4) 5% residual value is kept for all the assets except with estimated life 3 years or 5 years (Computers and cycles) where the entire cost of assets is amortised over the useful life.

Vigilance Administration in Bank

Vigilance unit headed by Vigilance Officer deputed from Sponsor Bank and supervised by office of CVO, Bank of India is functional in the Bank. Fraud Risk Management Policy and Whistle Blower Policy (Internal & External) are in place and have been circulated to all Branches. Vigilance cases against staff members are referred to the CVO, Bank of India invariably, for his approval for the classification of the case done by our Internal Advisory Committee. Measures for preventive as well as participative and punitive vigilance for avoiding occurrence of frauds are regularly taken by the department and circulars on modus operandi of latest fraud cases, steps to be taken for preventive vigilance /prevention of frauds are issued from time to time. Apart from the above, the Vigilance Unit regularly advises the Administration & Services Department for meticulous compliance of CVC guidelines in purchase and procurement processes of the Bank. The Vigilance unit also advises the HR Department for effective Job rotation and transfer of employees/officials of the Bank on regular basis at a desired periodicity, in line with the CVC guidelines, obtaining annual Statement of Assets and Liabilities from all officers as of 31st March every year and be reviewed on random basis. Agreed list of officers as well as list of officers of doubtful integrity is maintained in the Bank and is reviewed periodically.

जोखिम प्रबंधन एवं अनुपालन

नाबार्ड से प्राप्त दिशा–निर्देशों के अनुसार, बैंक द्वारा निदेशक मंडल की मंजूरी के साथ एक जोखिम प्रबंधन नीति तैयार की गयी है।

जोखिम प्रबंधन नीति परिचालन, अग्रिम, तरलता, अनुपालन, प्रबंधन और बाजार जोखिम जैसे विभिन्न जोखिम क्षेत्रों को शामिल करती है। मुख्य प्रबंधक के नेतृत्व में एक जोखिम प्रबंधन विभाग भी प्रधान कार्यालय में कार्यरत है जो नियमित रूप से विभिन्न जोखिम क्षेत्रों की पहचान करता है और जोखिम न्यूनीकरण के लिए संबंधित परिचालनात्मक विभागों को अपनी सलाह भेजता रहता है।

जोखिम प्रबंधन विभाग के प्रदर्शन की निगरानी के लिए बैंक ने एक महाप्रबंधक की अध्यक्षता में प्रधान कार्यालय स्तर पर जोखिम प्रबंधन समिति का गठन किया है जो विभिन्न जोखिम क्षेत्रों पर अपनी सिफारिशें देने के लिए हर तिमाही में बैठकों का आयोजन करती है। जोखिम प्रबंधन संबंधी कार्यों की एक संक्षिप्त रिपोर्ट नियमित रूप से निदेशक मंडल और त्रैमासिक आधार पर निदेशक मंडल की जोखिम प्रबंधन उप समिति के समक्ष प्रस्तुत की जाती है।

नाबार्ड द्वारा जारी की गई सलाह के अनुसार, बैंक ने अनुपालन कार्य नीति तैयार की है और निदेशक मंडल की उचित मंजूरी के साथ लागू की गई है । नीति में RBI, NABARD, CVC, UIDAI, IRDAI आदि द्वारा जारी किए गए सभी नियामक दिशा–निर्देशों के साथ–साथ बैंकिंग, कराधान और धनशोधन आदि से संबंधित कानून भी शामिल हैं। इस नीति के अनुसार, श्री राजेंद्र प्रसाद, महाप्रबंधक को बैंक का मुख्य अनुपालन अधिकारी नामित किया गया है। अनुपालन सुनिश्चित कराने के लिए, प्रधान कार्यालय के साथ–साथ क्षेत्रीय कार्यालयों और शाखाओं में भी एक अनुपालन सेल स्थापित किया गया है।

शाखाओं में अनुपालन की स्थिति की जांच करने के लिए, सभी 22 क्षेत्रीय कार्यालयों से 220 नमूना शाखाएं हर साल अनुपालन परीक्षण से गुजरती हैं। निदेशक मंडल, बोर्ड की जोखिम प्रबंधन उपसमिति और प्रधान कार्यालय की जोखिम प्रबंधन समिति की प्रत्येक बैठक में अनुपालन की स्थिति पर एक संक्षिप्त रिपोर्ट सूचनार्थ व निर्देशार्थ प्रस्तुत की जाती है। उच्च अधिकारियों और उक्त समितियों की सिफारिशों पर सुधारात्मक कदम उठाए जाते हैं।

RISK MANAGEMENT AND COMPLIANCE

In accordance with the guidelines received from NABARD, the bank has introduced a Risk Management Policy with the approval of the Board of Directors.

The Risk Management policy covers various risk areas such as Operational, Credit, liquidity, Compliance, Management and Market risk. A Risk Management Department headed by a Chief Manager is also functional at Head Office which regularly identifies various risk parameters and sends its recommendations to related functional departments for risk mitigation.

To monitor performance of Risk Management Department, the bank has set up a Risk Management Committee at Head Office in the Chairmanship of a General Manager which meets every quarter to give its recommendations on the various risk factors/parameters. A summarized report on working of Risk Management Department is also placed before the Board of Directors and Risk Management Sub Committee of Board on quarterly basis.

As per advisory issued by NABARD, the bank has formulated Compliance Function Policy and implemented with due approval of Board of Directors. The policy covers all the regulatory guidelines issued by RBI, NABARD, CVC, UIDAI, IRDAI etc. and also laws related to banking, taxation and Money Laundering etc. In accordance with this policy Mr. Rajendra Prasad, General Manager has been nominated as Chief Compliance Officer of the bank. To ensure compliance, a Compliance Cell has been established at Head Office as well as at Regional Offices and compliance officers at the branches.

To examine compliance status in the branches, 220 sample branches covering all 22 Regional Offices undergo compliance testing every year. A summarized report on compliance status is being placed in each meeting of Board of Directors, Risk Management Sub Committee of Board and Risk Management Committee of Head Office for information and guidance. Corrective steps are taken on the recommendations of the higher officials and said committees.

कृतज्ञता ज्ञापन :

बैंक का निदेशक मण्डल श्री अमित कुमार, सहायक महाप्रबंधक, भारतीय रिजर्व बैंक, लखनऊ श्री एस.श्रीनाथ, उप–महाप्रबंधक क्षेत्रीय कार्यालय, नाबार्ड, लखनऊय श्री प्रमोद कुमार, संयुक्त निदेशक, डी.आई.एफ., उत्तर प्रदेश सरकार लखनऊ श्री राम कृष्ण, संयुक्त निदेशक, डी.आई. एफ., उत्तर प्रदेश सरकार, लखनऊ, एवं श्री राजेंद्र मान पाण्डेय, आँचलिक प्रबंधक, बैंक ऑफ इंडिया, लखनऊ अंचल एवं श्री प्रियबर्त पटनायक, आंचलिक प्रबंधक, बैंक ऑफ इंडिया, आगरा अंचल को बैंक के सुगम संचालन एवं उनकी सक्रिय सहभागिता हेतु धन्यवाद ज्ञापित करता है।

बैंक का निदेशक मण्डल भारत सरकार, नाबार्ड, रिजर्व बैंक आफ इण्डिया एवं उत्तर प्रदेश सरकार को समय समय पर उनके द्वारा प्रदत्त मार्ग दर्शन हेतु एवं प्रवर्तक बैंक, बैंक आफ इण्डिया को उनके अनवरत सहयोग एवं मार्ग दर्शन हेतु विशेषतः महाप्रबंधक (आर.आर.बी. प्रभाग) एवं उनके सहयोगी, महाप्रबन्धक (सूचना प्रौद्योगिकी) एवं उनके सहयोगी तथा महाप्रबन्धक (वित्तीय समावेशन विभाग) एवं उनके सहयोगी और बैंक आफ इण्डिया के डाटासेन्टर को सी.बी.एस. तथा आर.टी.जी.एस./एन.ई.एफ.टी. सुविधाएं बैंक में कार्यान्वित कराने के लिए सदभावना सहित धन्यवाद ज्ञापित करता है।

बोर्ड श्री ए.के. कपूर, उप–महाप्रबंधक, नाबार्ड, श्री मोहन रावत, उप–महाप्रबंधक, आर.बी.आई., एवं श्री प्रियब्रत पट्टनायक, उप–महाप्रबंधक, बैंक ऑफ इंडिया, को उनके द्वारा बैंक के निदेशक के रूप में प्रदान की गई सेवाओं के लिए सदैव याद रखेगा।

निदेशक मण्डल बैंक के ग्राहकों के प्रति भी आभार व्यक्त करता है तथा उनकी प्रशंसा करता है जिन्होंने हमारे बैंक के प्रति अपना विश्वास लगातार बनाये रखा है। बैंक का निदेशक मण्डल आगरा, अलीगढ़, बहराइच, बाँदा, बाराबंकी, चित्रकूट, एटा, अयोध्या, फर्रुख़ाबाद, फिरोजाबाद, हमीरपुर, हरदोई, हाथरस, जालौन, कन्नौज, कासगंज, लखीमपुर खीरी, लखनऊ, महोबा, मैनपुरी, मथुरा, मिर्जापुर, श्रावस्ती, सीतापुर, सोनभद्र और उन्नाव जनपदों के अधिकारियों को भी धन्यवाद ज्ञापित करता है जिन्होंने

ACKNOWLEDGEMENT

The Board of Directors thanks our Directors, Shri Amit Kumar, Assistant General Manager, Reserve Bank of India, Lucknow, Shri S. Srinath, Deputy General Manager, NABARD, Lucknow, Shri Pramod Kumar, Joint Director, DIF, U. P. Government, Lucknow, Shri Ram Krishna, Joint Director, DIF, U. P. Government Lucknow, and Shri Rajendra Man Pandey, Zonal Manager, Bank of India, Lucknow Zone and Mr Priyabart Patnayak, Zonal Manager, Bank of India, Agra Zone for their active involvement in smooth functioning of the Bank.

The Board of Directors extends their sincere thanks to Govt. of India, NABARD, Reserve Bank of India and Government of U.P. for the guidance provided from time to time and also to Sponsor Bank, Bank of India for their constant support and guidance from GM (RRB Division) & his team, GM (IT) & his team and Data center of Bank of India for extending all out support for implementing CBS and RTGS/ NEFT Facility.

The Board also places on record the services rendered to the Bank by Directors who demitted office during the current year namely Shri A.K. Kapoor, Deputy General Manager, NABARD, Shri Mohan Rawat, Deputy General Manager, Reserve Bank of India, Shri Priyabrata Pattanayak, Deputy General Manager, Bank of India as Director on our Board.

The Board of Directors also acknowledges and thanks all our customers for continuing to place their trust in our Bank. The Board of Directors expresses its thanks to District Authorities of Agra, Aligarh, Bahraich, Banda, Barabanki, Chitrakoot, Etah, Ayodhya, Farrukhabad, Firozabad, Hamirpur, Hardoi, Hathras, Jalaun, Kannauj, Kasganj, Lakhimpur Khiri, Lucknow, Mahoba, Mainpuri, Mathura, Mirzapur, Shravasti, Sitapur, Sonbhadra, and Unnao for their support and co-operation in implementation of various state sponsored schemes and recovery of overdues.

विभिन्न सरकारी योजनाओं के क्रियान्वयन तथा अतिदेयों की वसूली में सहयोग एवं सहभागिता की।

बैंक का निदेशक मण्डल मे. अमित रे एण्ड कं. चार्टर्ड एकाउन्टेन्ट्स (केन्द्रीय सांविधिक लेखा परीक्षक) के प्रति भी धन्यावाद ज्ञापित करता है जिन्होंने बैंक का सांविधिक लेखा परीक्षण निर्धारित समय से पूर्ण किया साथ ही 120 अन्य शाखा अंकेक्षकों को भी धन्यवाद् ज्ञापित करता है जिन्होंने उन्हे सहयोग प्रदान किया जिनके नाम हैं :

मेसर्स ए. बी. टंडन एंड कंपनी, मेसर्स ए. जे. एसोसिएट्स, मेसर्स ए. के. एंड कंपनी, मेसर्स अग्रवाल एंड अग्रवाल, मेसर्स अग्रवाल भार्गव एंड एसोसिएट्स, मेसर्स अग्रवाल बंसल, मेसर्स अग्रवाल जोधानी एंड कंपनी, मेसर्स अजय आदित्य एंड क., मेसर्स अखिलेश के पांडे एंड कंपनी, मेसर्स अमित सिंघानिया एंड को., मेसर्स अनामिका एंड को., मेसर्स अनिल भगत एंड एसोसिएट्स, मेसर्स अनिल चढ़ा एंड एसोसिएट्स, मेसर्स अंकित मित्तल एंड कंपनी, मेसर्स आर्सन एंड को., मेसर्स अरुण वर्शेन्य एंड एसोसिएट्स, मेसर्स अरविन्द कुमार जैन एंड को., मेसर्स अरविन्द सक्सेना एंड को., मेसर्स अवनीश के. रस्तोगी एंड एसोसिएट्स, मेसर्स बी बी अग्रवाल एंड को., मेसर्स बंसल राजीव एंड एसोसिएट्स, मेसर्स भटाचार्य एंड मेहरोत्रा, मेसर्स बीएसएसजी एंड कंपनी, मेसर्स चौधरी पांडिया एंड को., मेसर्स डी. डी जालान एंड को., मेसर्स डी.एस. शुक्ला एंड को., मेसर्स दास महेश्वरी एंड कंपनी, मेसर्स दीपक के. गुजराती एंड एसोसिएट्स, मेसर्स धरम तनेजा एसोसिएट्स, मेसर्स धर्मेन्द्र सावित्री एंड एसोसिएट्स, मेसर्स दिनेश अशोक एंड को., मेसर्स दुबे पाण्डेय एंड कंपनी, मेसर्स दुर्गेश एंड कंपनी, मेसर्स जी.पी. गुप्ता एंड एसोसिएट्स, मेसर्स गोयल सिंघल एंड एसोसिएट्स, मेसर्स गोयनका एंड एसोसिएट्स, मेसर्स गोपाल गुप्ता एंड को., मेसर्स गुलाटी शर्मा एंड एसोसिएट्स, मेसर्स गुप्ता अनुप एंड को., मेसर्स गुप्ता संदीप एंड एसोसिएट्स, मेसर्स गुप्ता शिव एंड को., मेसर्स हर्ष के अग्रवाल एंड एसोसिएट्स, मेसर्स हेमंत गुप्ता एंड एसोसिएट्स, मेसर्स जे एल चावला एंड को, मेसर्स जय भगवन एंड कंपनी, मेसर्स जैन सुशील कुमार एंड को, मेसर्स जे पी एंड एसोसिएट्स, मेसर्स जयरमन

The Board also thank M/s Amit Ray and Company (Central Statutory Auditors) for completing the statutory Audit of the Bank within the stipulated time with the co-operation of other 120 Branch Auditors namely:

M/S A. B. TANDAN & COMPANY, M/S A. J. ASSOCIATES, M/S A K A & CO., M/S AGARWAL & AGRAWAL, M/S AGARWAL BHARGAVA & ASSOCIATES, M/S AGGRAWAL BANSAL, M/S AGRAWAL JODHANI & CO., M/S AJAY AADITYA & CO., M/S AKHILESH K PANDEY & COMPANY, M/S AMIT SINGHANIA & CO., M/S ANAMIKA & CO, M/S ANIL BHAGAT & ASSOCIATES, M/S ANIL CHADHA & ASSOCIATES, M/S ANKIT MITTAL & COMPANY, M/S ARSAN & Co., M/S ARUN VARSHNEY & ASSOCIATES, M/S ARVIND KUMAR JAIN & CO., M/S ARVIND SAXENA & CO., M/S AVANISH K. RASTOGI & ASSOCIATES, M/S B B AGRAWAL & CO., M/S BANSAL RAJEEV & ASSOCIATES, M/S BHATTACHARYA & MEHROTRA, M/S BSSG & COMPANY, M/S CHAUDHARY PANDIYA & CO, M/S D.D. JALAN & CO., M/S D. S. SHUKLA & CO., M/S DAS MAHESHWARI & COMPANY, M/S DEEPAK K. GUJRATI & ASSOCIATES, M/S DHARAM TANEJA ASSOCIATES, M/S DHARMENDRA SAVITRI & ASSOCIATES, M/S DINESH ASHOK & CO., M/S DUBE PANDEY & COMPANY, M/S DURGESH & COMPANY, M/S G. P. GUPTA & ASSOCIATES, M/S GOEL SINGHAL & ASSOCIATES, M/S GOENKA & ASSOCIATES, M/S GOPAL GUPTA & Co., M/S GULATI SHARMA & ASSOCIATES, M/S GUPTA ANOOP & CO., M/S GUPTA SANDEEP & ASSOCIATES, M/S GUPTA SHIV & CO., M/S HARSH K AGARWAL & ASSOCIATES, M/S HEMANT GUPTA & ASSOCIATES, M/S J L CHAWLA & CO, M/S JAI BHAGWAN & COMPANY, M/S JAIN SUSHIL KUMAR & CO, M/S JAY PEE & ASSOCIATES, M/S JAYARAMAN ASSOCIATES, M/S JOY MUKHERJEE & ASSOCIATES, M/S K K KOHLI & CO, M/S K. S. MISHRA & ASSOCIATES, M/S K. SAJJAN & CO., M/S KAPIL KUMAR AGARWAL & ASSOCIATES, M/S KRISHAN

एसोसिएट्स, मेसर्स जॉय मुखर्जी एंड एसोसिएट्स, मेसर्स के के कोहली एंड को, मेसर्स के. एस. मिश्रा एंड एसोसिएट्स, मेसर्स के. साजन एंड को., मेसर्स कपिल कुमार अग्रवाल एंड एसोसिएट्स, मेसर्स कृष्ण कुमार अग्रवाल एंड को, मेसर्स मार्क्स एंड एसोसिएट्स, मेसर्स एम पाठक एंड को, मेसर्स महेंद्र के सत्या एंड को, मेसर्स महेश एंड कंपनी, मेसर्स मनीष गोयल एंड को., मेसर्स मनोज प्रकाश एसोसिएट्स, मेसर्स मानु एंड एसोसिएट्स, मेसर्स मेहरा संजय एंड को, मेसर्स मेहरोत्रा एंड मेहरोत्रा, मेसर्स मिश्रा राजीव कमल एंड एसोसिएट्स, मेसर्स मोहन लाल एंड को., मेसर्स एन. के. सलुजा एंड को., मेसर्स एन. आर एंड कंपनी, मेसर्स निर्भय एंड एसोसिएट्स, मेसर्स नितिन ब्रिज एंड को., मेसर्स ओम रस्तोगी एंड कंपनी, मेसर्स पी जी एम ए एंड एसोसिएट्स, मेसर्स पी एन जी एंड एसोसिएट्स, मेसर्स पाण्डेय एंड को., मेसर्स पवन साहनी एंड एसोसिएट्स, मेसर्स प्रकाश श्री कृष्णा एंड को, मेसर्स प्रमोद हरीश एंड एसोसिएट्स, मेसर्स प्रसाद कुमार अग्रवाल एंड एसोसिएट्स, मेसर्स पुरषोतम अग्रवाल, मेसर्स आर ए एम के आर ए जे एंड एसोसिएट्स, मेसर्स आर के चारी एंड को., मेसर्स आर. पी. गोएल एंड को., मेसर्स आरएसपीएस एंड को., मेसर्स राज विजय एंड को., मेसर्स राजीव नंदन एंड को, मेसर्स राजीव वार्ष्णेय एंड एसोसिएट्स, मेसर्स रसुल सिंघल एंड को., मेसर्स रस्तोगी एंड सिंघल , मेसर्स रवि कुमार कल्याणी को., मेसर्स रोहित दुआ एंड को., मेसर्स समर एंड एसोसिएट्स, मेसर्स एसएआरबी एंड एसोसिएट्स, मेसर्स एसबीएससी एंड एसोसिएट्स, मेसर्स एस के बगला एंड को., मेसर्स एस.के.एम. एंड को., मेसर्स एस.एन. गुप्ता एंड को., मेसर्स एस.एन. सिंह एंड को., मेसर्स एस.एन. कपूर एंड एसोसिएट्स, मेसर्स सचिन अग्रवाल एंड गुप्ता, मेसर्स संदीप प्रकाश एंड को., मेसर्स संदीप वर्शेन्य एंड को, मेसर्स संजय राजीव एंड को., मेसर्स संजीव के. गर्ग एसोसिएट्स, मेसर्स संजीव के. गुप्ता एंड को., मेसर्स संतानी एंड मौर्या, मेसर्स सेठ एंड एसोसिएट्स, मेसर्स शैलेश के गुप्ता एंड एसोसिएट्स, मेसर्स शीतल जैन एंड एसोसिएट्स, मेसर्स शिव ओम एंड को., मेसर्स सिंह अग्रवाल एंड एसोसिएट्स, मेसर्स एस डी एस ए एंड को., मेसर्स सुबोध संजय एसोसिएट्स, मेसर्स सुदीप कुलश्रेष्ठ एंड को, मेसर्स सुशील

KUMAR AGARWAL & CO, M/S MARKS & ASSOCIATES, M/S M PATHAK & CO, M/S MAHENDRA K SATYA & CO, M/S MAHESH & COMPANY, M/S MANISH GOYAL & CO., M/S MANOJ PRAKASH ASSOCIATES, M/S MANU & ASSOCIATES, M/S MEHRA SANJAY & CO, M/S MEHROTRA & MEHROTRA, M/S MISHRA RAJIV KAMAL & ASSOCIATES, M/S MOHAN LAL & CO., M/S N. K. SALUJA & CO., M/S N R & COMPANY, M/S NIRBHAYA & ASSOCIATES, M/S NITIN BRIJ & CO., M/S OM RASTOGI AND COMPANY, M/S P G M A & ASSOCIATES, M/S P N G & CO, M/S PANDEY & CO., M/S PAWAN SAWHNEY & ASSOCIATES, M/S PRAKASH SHRI KRISHAN & CO, M/S PRAMOD HARISH AND ASSOCIATES, M/S PRASAD KUMAR AGARWAL & ASSOCIATES, M/S PURUSHOTTAM AGRAWAL, M/S R A M K R A J & ASSOCIATES, M/S R. K. CHARI & CO., M/S R. P. GOEL & CO., M/S RSPS & CO., M/S RAJ VIJAY & CO., M/S RAJEEV NANDAN & CO., M/S RAJEEV VARSHNEY & ASSOCIATES, M/S RASOOL SINGHAL & CO., M/S RASTOGI & SINGHAL, M/S RAVI KUMAR KALYANI CO., M/S ROHIT DUA & CO., M/S SAMAR & ASSOCIATES, M/S SARB & ASSOCIATES, M/S S B S C & ASSOCIATES, M/S S K BAGLA & CO., M/S S. K. M. & CO., M/S S. N. GUPTA & CO., M/S S.N. SINGH & CO., M/S S.N.KAPUR & ASSOCIATES, M/S SACHIN AGRAWAL & GUPTA, M/S SANDEEP PRAKASH & CO., M/S SANDEEP VARSHNEY & CO, M/S SANJAY RAJIV & CO., M/S SANJEEV K. GARG ASSOCIATES, M/S SANJEEV K. GUPTA & CO., M/S SANTANI & MAURYA, M/S SETH & ASSOCIATES, M/S SHAILESH K GUPTA & ASSOCIATES, M/S SHEETAL JAIN & ASSOCIATES, M/S SHIV OM & CO., M/S SINGH AGARWAL & ASSOCIATES, M/S S D S A & CO., M/S SUBODH SANJAY ASSOCIATES, M/S SUDEEP KULSRESHTHA & CO, M/S SUSHIL MAHESHWARI & CO., M/S TANDON & MAHENDRA, M/S UMESH K. AGRAWAL & CO, M/S VSM & COMPANY, M/S VIJAY SHREE & ASSOCIATES, M/S VIMAL DIXIT & ASSOCIATES,

महेश्वरी एंड को., मेसर्स टंडन एंड मेहरोत्रा, मेसर्स उमेश के. अग्रवाल एंड को, मेसर्स वीएसएम एंड कंपनी, मेसर्स विजय श्री एंड एसोसिएट्स, मेसर्स विमल दीक्षित एंड एसोसिएट्स, मेसर्स विनोद के. मित्तल एंड एसोसिएट्स, मेसर्स वीरेन्द्र राजीव एंड एसोसिएट्स।

निदेशक मंडल बैंक के सभी स्टाफ सदस्यों को उनके समर्पण तथा लगन/निष्ठा से पूरे वर्ष कार्य करने के लिए मुक्त कंठ से प्रशंसा करता है।

कृते निदेशक मंडल एवं उनकी ओर से

स्थान : लखनऊ **(एस.बी. सिंह)**

तिथि : 18 जून, 2020 **अध्यक्ष**

M/S VINOD K. MITTAL & ASSOCIATES, M/S VIRENDRA RAJEEV & ASSOCIATES.

The Board records its deep appreciation for the sincere and dedicated services rendered by the staff of the Bank at all levels during the current financial year.

For and on behalf of the Board

Place: Lucknow **(S. B. Singh)**

Date : 18thJune, 2020 **CHAIRMAN**

Balance Sheet 2019-2020

प्रारूप – 'ए'

तुलन पत्र यथा 31 मार्च, 2020

FORM - "A"

BALANCE SHEET AS ON 31st MARCH, 2020

(राशि रु. में)
(Amount in Rs.)

पूंजी एवं देयताएं	CAPITAL & LIABILITIES	अनुसूची संख्या Schedule	यथा 31.03.2020 As on 31.03.2020
पूंजी	Capital	1	1,53,86,43,950.00
आरक्षितियाँ और अधिशेष	Reserves & Surplus	2	18,96,73,72,910.94
जमा राशि	Deposits	3	2,80,14,13,28,733.25
उधार	Borrowings	4	18,16,79,42,712.35
अन्य देयताएं एवं प्रावधान	Other Liabilities & Provisions	5	14,46,82,17,519.25
योग	TOTAL		3,33,28,35,05,825.79
आस्तियां	ASSETS		
भारतीय रिजर्व बैंक में नकदी एवं अवशेष	Cash & Balances with Reserve Bank of India	6	14,15,37,19,303.19
बैंकों में शेष एवं मांग पर या अल्प सूचना पर प्राप्य धनराशि	Balances with Banks and Money at Call & Short Notice	7	69,50,93,51,129.42
निवेश	Investments	8	58,92,07,82,448.00
अग्रिम	Advances	9	1,74,82,30,10,317.73
अचल आस्तियां	Fixed Assets	10	75,91,57,220.75
अन्य आस्तियां	Other Assets	11	15,11,74,85,406.70
योग	TOTAL		3,33,28,35,05,825.79
आकस्मिक देयताएं	Contingent Liabilities	12	1,11,65,99,867.50
संग्रहण हेतु बिल	Bills for Collections		9,23,41,278.91
महत्वपूर्ण लेखा नीतियाँ	Significant Accounting Policies	17	
लेखा टिप्पणियाँ	Notes of Accounts	18	

"As per our report of even date attached"

For and on behalf of the Board of Directors

For Amit Ray & Co.
Chartered Accountant
FRN – 000483C

(S.B. Singh)
Chairman

(CA Abhishek Sharma)
Partner
M.No. – 403861

(Amit Kumar)
RBI Nominee

(S. Srinath)
NABARD Nominee

(R. M. Pandey)
Bank of India Nominee

Date: 18-06-2020
Place : Lucknow

(Pramod Kumar)
Govt. of UP Nominee

(Ram Krishna)
Govt. of UP Nominee

DIRECTORS

प्रारूप – 'बी'
मार्च 2020 को समाप्त वर्ष के लिए लाभ–हानि खाता

FORM - "B"
PROFIT AND LOSS ACCOUNT FOR THE PERIOD ENDED MARCH. 2020

(राशि रु. में)
(Amount in Rs.)

	विवरण	Particulars	अनुसूची संख्या Schedule	यथा 31.03.2020 For the Period ended MAR. 2020
I.	आय	INCOME		
	अर्जित ब्याज	Interest Earned	13	23,95,73,09,519.67
	अन्य आय	Other Income	14	3,42,96,38,681.72
	योग	TOTAL		27,38,69,48,201.39
II.	व्यय	EXPENDITURE		
	व्यय किया गया ब्याज	Interest Expended	15	12,46,55,18,169.11
	परिचालन व्यय	Operating Expenses	16	6,64,13,00,554.32
	प्रावधान एवं आकस्मिकताएं	Provisions & Contingencies	16A	7,82,88,30,066.66
	योग	TOTAL		26,93,56,48,790.09
III.	लाभ / हानि	PROFIT / LOSS		
	वर्ष का लाभ	Net Profit for the Year		45,12,99,411.30
	घटाइये :	Less: Provision for Deferred Tax Liability		-
	घटाइये : पूर्व वर्षों के कर देयताओं का प्रावधान	Less: Provision for Income Tax for Earlier Years		-
	वर्ष का निवल लाभ	Net Profit available for appropriation		45,12,99,411.30
IV.	विनियोग	APPROPRIATIONS		
	अंतरण	Transfer to:		
i.	सांविधिक आरक्षितियां	Statutory Reserve		15,00,00,000.00
ii.	पूंजी आरक्षितियां	Capital Reserve		77,08,566.30
iii	राजस्व एवं अन्य आरक्षितियां	Revenue & Other Reserves		
	आई.एफ.आर.	IFR		NIL
	अन्य आरक्षितियां	Other Reserves		15,85,90,845.00
	आई.टी. विकास फण्ड	IT Development Fund		5,00,00,000.00
	एच.आर. विकास फण्ड	HR Development Fund		5,00,00,000.00
iv	निवेश आरक्षितियां	Investment Reserve Fund (IRF)		NIL
v	विशेष आरक्षितियां	Special Reserve Fund		3,50,00,000.00
	योग	**TOTAL**		**45,12,99,411.30**

For and on behalf of the Board of Directors

For Amit Ray & Co.
Chartered Accountant
FRN – 000483C

(S.B. Singh)
Chairman

(CA Abhishek Sharma)
Partner
M.No. – 403861

(Amit Kumar)
RBI Nominee

(S. Srinath)
NABARD Nominee

(R. M. Pandey)
Bank of India Nominee

(Pramod Kumar)
Govt. of UP Nominee

(Ram Krishna)
Govt. of UP Nominee

Date: 18-06-2020
Place : Lucknow

DIRECTORS

अनुसूची 1 – पूँजी
SCHEDULE 1 - CAPITAL

(राशि ₹ में)
(Amount in ₹)

	विवरण	Particulars	यथा 31.03.2020 As on 31.03.2020
i	अधिकृत पूंजी प्रत्येक 10 रु. के 200,00,00,000 शेयर	Authorised Capital (200,00,00,000 shares of Rs. 10 each)	20,00,00,00,000.00
ii	जारी, अभिदत्त, कॉल और प्रदत्त पूंजी प्रत्येक 10 रु. 15,38,64,395 के शेयर	Issued, Subscribed, Called up & paid Capital	1,53,86,43,950.00
	योग	**TOTAL**	**1,53,86,43,950.00**

अनुसूची 2 – आरक्षितियां और अधिशेष
SCHEDULE 2 - RESERVES & SURPLUS

(राशि ₹ में)
(Amount in ₹)

	विवरण	Particulars	यथा 31.03.2020 As on 31.03.2020
i	**सांविधिक आरक्षितियां**	**Statutory Reserve**	
	प्रारंभिक अवशेष	Opening Balance	5,66,80,68,132.66
	वर्ष के दौरान संवर्धन	Additions during the period	15,00,00,000.00
	वर्ष के दौरान कटौतियां	Deductions during the period	-
	योग (i)	**TOTAL (i)**	**5,81,80,68,132.66**
ii	**पूँजी आरक्षितियां**	**Capital Reserve**	
	प्रारंभिक अवशेष	Opening Balance	30,48,06,029.69
	वर्ष के दौरान संवर्धन	Additions during the period	77,08,566.30
	वर्ष के दौरान कटौतियां	Deductions during the period	-
	योग (ii)	**TOTAL (ii)**	31,25,14,595.99
iii	**शेयर प्रिमियम**	**Share Premium**	-
iv	**राजस्व व अन्य आरक्षितियां**	**Revenue and other Reserve**	
A	**निवेश घट–बढ़ आरक्षितियां**	**Investment Fluctuation Reserve**	
	प्रारंभिक अवशेष	Opening Balance	1,00,00,000.00
	वर्ष के दौरान संवर्धन	Additions during the period	-
	वर्ष के दौरान कटौतियां	Deductions during the period	-
	योग (iv अ)	**TOTAL (iv-A)**	**1,00,00,000.00**
B	**अन्य आरक्षितियां**	**Other Reserve**	
	प्रारंभिक अवशेष	Opening Balance	11,51,38,45,732.58
	वर्ष के दौरान संवर्धन	Additions during the period	15,85,90,845.00
	वर्ष के दौरान कटौतियां	Deductions during the year (transferred to Special Reserve u/s 36(1) (viii) for F/Y 2018-19)	7,00,00,000.00
	योग (iv ब)	**TOTAL (iv-B)**	**11,60,24,36,577.58**

	विवरण	Particulars	यथा 31.03.2020 As on 31.03.2020
C	आई. टी. विकास निधि	**IT Development Fund**	
	प्रारंभिक अवशेष	Opening Balance	35,00,00,000.00
	वर्ष के दौरान संवर्धन	Additions during the period	5,00,00,000.00
	वर्ष के दौरान कटौतियां	Deductions during the period	-
	योग (iv स)	**TOTAL (iv C)**	**40,00,00,000.00**
D	एच. आर. विकास निधि	**HR Development Fund**	
	प्रारंभिक अवशेष	Opening Balance	20,00,00,000.00
	वर्ष के दौरान संवर्धन	Additions during the period	5,00,00,000.00
	वर्ष के दौरान कटौतियां	Deductions during the period	-
	योग (iv द)	**TOTAL (iv-D)**	**25,00,00,000.00**
v	निवेश आरक्षिति निधि	**Investment Reserves Fund**	
	प्रारंभिक अवशेष	Opening Balance	25,62,00,000.00
	वर्ष के दौरान संवर्धन	Additions during the period	-
	वर्ष के दौरान कटौतियां	Deductions during the period	-
	योग (v)	**TOTAL (v)**	25,62,00,000.00
vi	विशेष आरक्षिति निधि	**Special Reserve Fund u/s 36(1)(viii)**	
	प्रारंभिक अवशेष	Opening Balance	21,31,53,604.71
	वर्ष के दौरान संवर्धन	Additions during the period	3,50,00,000.00
	वर्ष के दौरान कटौतियां	Additions during the year (transferred u/s 36(1)(viii) for F/Y 2018-19 from Other Reserve)	7,00,00,000.00
		Deductions during the period	
	योग (vi)	**TOTAL (vi)**	**31,81,53,604.71**
	कुल योग (i to vi)	**GRAND TOTAL (i to vii)**	**18,96,73,72,910.94**

अनुसूची 3 – जमाराशियाँ
SCHEDULE 3 - DEPOSITS

(राशि ₹ में)
(Amount in ₹)

	विवरण	Particulars	यथा 31.03.2020 As on 31.03.2020
i	मांग जमा राशियाँ	Demand Deposits	
	बैंकों से	From Banks	
	अन्य से	From Others	7,85,67,92,701.52
ii	बचत बैंक जमा	Savings Bank Deposits	1,92,57,33,02,578.36
iii	मियादी जमा	Term Deposits	
	बैंकों से	From Banks	
	अन्य से	From Others	79,71,12,33,453.38
	योग	**TOTAL**	**2,80,14,13,28,733.25**
i	भारत में शाखाओं की जमा राशियाँ	Deposits of Branches in India	2,80,14,13,28,733.25
ii	भारत से बाहर शाखाओं की जमा राशियाँ	Deposits of Branches outside India	NIL
	योग	**TOTAL**	**2,80,14,13,28,733.25**

अनुसूची 4 – उधार
SCHEDULE 4 - BORROWINGS

(राशि ₹ में)
(Amount in ₹)

	विवरण	Particulars	यथा 31.03.2020 As on 31.03.2020
A	भारत में उधार	Borrowings in India	
i	भारतीय रिजर्व बैंक	Reserve Bank of India	NIL
ii	अन्य बैंक	Other Banks	11,77,85,99,181.46
iii	अन्य संस्थाएं एवं एजेन्सियां	Other Institutions and agencies	6,38,93,43,530.89
B	भारत के बाहर उधार	Borrowings outside India	NIL
	योग (ए एवं बी)	**TOTAL (A & B)**	**18,16,79,42,712.35**
	ऊपर I एवं II में सम्मिलित प्रतिभूत उधार	**Secured Borrowings including I & II above**	**18,16,79,42,712.35**

अनुसूची 5 – अन्य देयताएं और प्रावधान
SCHEDULE 4 - OTHER LIABILITIES & PROVISIONS

(राशि ₹ में)
(Amount in ₹)

	विवरण	Particulars	यथा 31.03.2020 As on 31.03.2020
I	देय बिल	Bills Payable	73,83,47,700.04
II	अन्तर कार्यालय समायोजन (निवल)	Inter Office Adjustments (Net)	31,55,15,435.10
III	प्रोद्भूत ब्याज	Interest Accrued	34,11,91,688.66
IV	अन्य (प्रावधान सहित)	Others (including provisions)	13,07,31,62,695.45
	योग	**TOTAL**	**14,46,82,17,519.25**

अनुसूची 6 – नकदी एवं भारतीय रिजर्व बैंक में शेष
SCHEDULE 6 - CASH & BALANCES WITH RESERVE BANK OF INDIA

(राशि ₹ में)
(Amount in ₹)

	विवरण	Particulars	यथा 31.03.2020 As on 31.03.2020
I	हाथ में नकदी (विदेशी मुद्रा सहित – शून्य)	Cash in Hand (including foreign currency notes - NIL)	2,61,41,19,303.19
II	भारतीय रिजर्व बैंक में शेष	Balance with Reseve Bank of India	
a)	चालू खातों में	In Current Account	11,53,96,00,000.00
b)	अन्य खातों में	In other Accounts	NIL
	योग	**TOTAL**	**14,15,37,19,303.19**

अनुसूची 7 – बैंकों में शेष और माँग तथा अल्प सूचना पर प्राप्य धन
SCHEDULE 7 - BALANCES WITH BANKS AND MONEY AT CALL & SHORT NOTICE

(राशि ₹ में)
(Amount in ₹)

	विवरण	Particulars	यथा 31.03.2020 As on 31.03.2020
	भारत में	**In India**	
(i)	बैंक में शेष	Balance with Banks	
(a)	चालू खातों में	In Current Accounts	8,12,50,03,786.42
(b)	अन्य जमा खातों में	In Other Deposits Accounts	61,38,43,47,343.00
(ii)	माँग पर और अल्प सूचना पर प्राप्य धन	Money at Call and Short Notice	
(a)	बैंकों में	With Banks	-
(b)	अन्य संस्थाओं में	With other Institutions	-
	योग (I)	**TOTAL (I)**	**69,50,93,51,129.42**
	भारत के बाहर	**Outside India**	
(a)	चालू खातों में	In Current Accounts	-
(b)	अन्य जमा खातों में	In Other Deposits Accounts	-
(c)	माँग पर और अल्प सूचना पर प्राप्य धन	Money at Call and Short Notice	-
	योग (II)	**TOTAL (II)**	**-**
	कुल योग (I+II)	**GRAND TOTAL (I+II)**	**69,50,93,51,129.42**

अनुसूची 8 – निवेश
SCHEDULE 8 - INVESTMENTS

(राशि ₹ में)
(Amount in ₹)

	विवरण	Particulars	यथा 31.03.2020 As on 31.03.2020
A	**भारत में निवेश**	**Investments in India**	
(i)	सरकारी प्रतिभूतियाँ	Government Securities	53,03,77,39,646.00
(ii)	अन्य अनुमोदित प्रतिभतियाँ	Other Approved Securities	-
(iii)	शेयर	Shares	26,82,800.00
(iv)	डिबेन्चर एवं बंधपत्र	Debentures and Bonds	1,78,03,60,002.00
(v)	अन्य (म्युच्युअल फण्ड यूनिट, इत्यादि)	Others (Mutual Funds Units, etc)	4,10,00,00,000.00
	योग	**TOTAL (*)**	58,92,07,82,448.00
B	**भारत के बाहर निवेश**	**Investments outside India**	**NIL**
	महायोग	**GRAND TOTAL**	58,92,07,82,448.00
	निवेश का सकल मूल्य	Gross value of Investment	58,92,07,82,448.00
	घटाइये – ह्रास के लिए प्रावधान	Less: Provision for Depreciation	-
	निवेश का निबल मूल्य	**Net Value of Investment**	**58,92,07,82,448.00**

अनुसूची 9 – अग्रिम
SCHEDULE 9 - ADVANCES

(राशि ₹ में)
(Amount in ₹)

	विवरण	Particulars	यथा 31.03.2020 As on 31.03.2020
A (i)	क्रय किये गये और बट्टाकृत बिल	Bills Purchased and Discounted	-
(ii)	माँग पर देय नकद, ओवर ड्राफ्ट एवं अन्य ऋण	Cash Credit/Overdraft & Loans repayable on demand	1,67,87,46,66,224.99
(iii)	मियादी ऋण	Term Loans	31,01,44,73,947.66
	योग (अ)	**TOTAL (A)**	**1,98,88,91,40,172.65**
B (i)	मूर्त आस्तियों द्वारा प्रतिभूत	Secured by Tangible Assets	1,97,22,89,52,846.43
(ii)	बैंक/सरकारी प्रत्याभूतियों द्वारा सुरक्षित	Covered by Bank/Govt. Guarantee	61,52,53,688.35
(iii)	अप्रतिभूत	Unsecured	1,04,49,33,637.87
	योग (ब)	**TOTAL (B)**	**1,98,88,91,40,172.65**
C	भारत में प्राप्त किये गये अग्रिम	Advance in India	
(i)	प्राथमिकता प्राप्त क्षेत्र	Priority Sector	1,90,39,76,04,770.59
	घटाइये : प्राथमिकता प्राप्त क्षेत्र सहभागिता प्रमाण पत्र–जारी	Less: Priority Sector Lending Certificate	33,70,50,00,000.00
	निबल प्राथमिकता क्षेत्र	Net Priority Sector	1,56,69,26,04,770.59
(ii)	सरकारी क्षेत्र	Public Sector	-
(iii)	बैंक	Banks	-
(iv)	अन्य	Others	8,49,15,35,402.06
	जोड़िये : प्राथमिकता प्राप्त क्षेत्र सहभागिता प्रमाण पत्र–भागीदारी	Add: Priority Sector Lending Certificate	33,70,50,00,000.00
	शुद्ध अन्य	**Net Others**	**42,19,65,35,402.06**
	महायोग (स–I)	**TOTAL (C-I)**	**1,98,88,91,40,172.65**
			1,98,88,91,40,172.65
	उचन्त प्रकृति के अग्रिम	Suspense Debit Advance Nature	3,32,58,45,267.71
			2,02,21,49,85,440.36
II	भारत के बाहर से प्राप्त ऋण	Advances outside India	-
III	प्रुडेन्शियल राईट ऑफ	Prudential Write Off	9,01,03,42,859.36
IV	अवमानक अस्तियों के लिए प्रावधान यू.आर.आई. सहित	PROVISIONS FOR NPA INCLUDING URI	18,38,16,32,263.27
	कुल योग स (I+II-III-IV)	**GRAND TOTAL C (I+II-III-IV)**	**1,74,82,30,10,317.73**

अनुसूची 10 – अचल आस्तियां
SCHEDULE 10 - FIXED ASSETS

(राशि ₹ में)
(Amount in ₹)

	विवरण	Particulars	यथा 31.03.2020 As on 31.03.2020
I.	परिसर	Premises	
	लागत पर 1 अप्रैल को मूल्य	At cost as at 1st April	26,92,85,340.05
	वर्ष के दौरान वृद्धि	Additions during the period	4,92,244.04
	वर्ष के दौरान कटौती	Deductions during the period	-
	यथा तिथि मूल्य ह्रास	Depreciation to date	3,11,64,687.88
	योग (I)	**TOTAL**	**23,86,12,896.21**
II.	अन्य अचल आस्तियां (फर्नीचर व फिक्सचर सहित)	Other Fixed Assets (Including Furniture & Fixtures)	
	लागत पर 1 अप्रैल को मूल्य	At cost as at 1st April	2,51,43,25,866.08
	वर्ष के दौरान वृद्धि	Additions during the period	7,33,30,446.38
	वर्ष के दौरान कटौती	Deductions during the period	3,59,07,941.98
	यथा तिथि मूल्य ह्रास	Depreciation to date	2,05,51,71,289.94
	योग (II)	**TOTAL**	**49,65,77,080.54**
III.	पूँजीगत चालू कार्य	Capital Work-in-Progress	
	बायोमेट्रिक उपकरण	Biometric Devices	
	एफआरआरसी	FRRC	2,39,67,244.00
	राउटर्स	Routers	
	योग (III)	**Total**	**2,39,67,244.00**
	कुल योग (I+II+III)	**GRAND TOTAL (I+II+III)**	**75,91,57,220.75**

अनुसूची 11 – अन्य आस्तियां
SCHEDULE 11 - OTHER ASSETS

(राशि ₹ में)
(Amount in ₹)

	विवरण	Particulars	यथा 31.03.2020 As on 31.03.2020
I	अन्तर कार्यालय समायोजन (निवल)	Inter Office Adjustments (net)	-
II	प्रोद्भूत ब्याज	Interest Accrued	5,71,04,91,229.42
III	अग्रिम रूप से प्रदत्त कर/श्रोत पर काटा गया कर	Tax paid in advance/tax deducted at source	4,50,40,89,958.20
IV	लेखन सामग्री एवं स्टाम्प	Stationery and Stamps	3,09,158.70
VI	अन्य	Others	8,22,84,40,328.09
	योग	**TOTAL**	**18,44,33,30,674.41**
		Less Advance nature	3,32,58,45,267.71
	कुल योग	**TOTAL**	**15,11,74,85,406.70**

अनुसूची 12 – आकस्मिक देयताएं
SCHEDULE 12 - CONTINGENT LIABILITIES

(राशि ₹ में)
(Amount in ₹)

	विवरण	Particulars	यथा 31.03.2020 As on 31.03.2020
I	बैंक के विरूद्ध दावे जिन्हें ऋण के रूप में स्वीकार नहीं किया गया है	Claims against Bank not acknowledge as debts	85,052.00
II	अंशतः प्रदत्त निवेशों के लिए देयताएं	Liabilities for partly paid investment	NIL
III	बकाया वायदा विनिमय संविदाओं के कारण देयताएं	Liabilities on account of outstanding forwards exchange contracts	NIL
IV	संघटकों की ओर से दी गयी गारण्टियां	Guarantees given on behalf of constituents in India	
(a)	भारत में	In India	23,38,64,854.00
(b)	भारत के बाहर	Outside India	NIL
V	स्वीकृतियाँ, पृष्ठांकन और अन्य दायित्व	Acceptances, endorsements and other obligations	9,23,41,278.91
VI	अन्य मद जिनके लिए बैंक आकस्मिक रूप में देनदार (डीईएएफ)	Other items for which Bank is contingently liable DEAF	79,03,08,682.59
	योग	**TOTAL**	**1,11,65,99,867.50**

अनुसूची 13 – अर्जित ब्याज
SCHEDULE 13 - INTEREST EARNED

(राशि ₹ में)
(Amount in ₹)

	विवरण	Particulars	यथा 31.03.2020 As on 31.03.2020
i.	अग्रिमों/विनियम पत्रों पर ब्याज/बट्टा	Interest / Discount on Advances/bills	15,62,32,44,205.33
ii.	निवेशों पर आय	Income on Investments	4,79,07,00,782.24
iii.	भारतीय रिजर्व बैंक और अन्य अन्तर–बैंक निधियों के शेषों पर ब्याज	Interest on balance with Reserve Bank of India & other Inter Bank Funds	3,54,33,64,532.10
iv.	अन्य	Others	-
	योग	**TOTAL**	**23,95,73,09,519.67**

अनुसूची 14 – अन्य आय
SCHEDULE 14 - OTHER INCOME

(राशि ₹ में)
(Amount in ₹)

	विवरण	Particulars	यथा 31.03.2020 As on 31.03.2020
i.	कमीशन, विनिमय और दलाली	Commission, exchange and brokerage	16,84,83,807.52
ii.	निवेशों के विक्रय पर लाभ	Profit on sale of investment	79,80,12,563.13
	घटाइये : निवेशों के विक्रय पर हानि	Less: Loss on sale of investment	-
iii.	निवेशों के पुनर्मूल्यन पर लाभ	Profit on revaluation of invesments	-
	घटाइये : निवेशों के पुनर्मूल्य पर हानि	Less: Loss on revaluation of investments	-
iv.	भूमि, भवनों और अन्य आस्तियों के विक्रय पर लाभ	Profit on sale of land building and other assets	13,51,089.61
	घटाइये : भूमि, भवनों और अन्य आस्तियों के विक्रय पर हानि	Less: Loss on sale of land building and other assets	16,881.40
v.	विनिमय संव्यवहारों पर लाभ	Profit on exchange transactions	-
	घटाइये : विनिमय संव्यवहारों पर हानि	Less: Loss on exchange transactions	-
vi.	भारत के बाहर अथवा भारत में अनुषंगी/कम्पनियों और/या संयुक्त उद्यमों से लाभांश आदि के रूप में अर्जित आय	Income earned by way of dividends etc., from subsidiaries / companies and / or joint ventures abroad / in India	-
vii.	विविध आय	Miscellaneous Income	2,46,18,08,102.86
	योग	**TOTAL**	**3,42,96,38,681.72**

अनुसूची 15 – व्यय किया गया ब्याज
SCHEDULE 15 - INTEREST EXPENDED

(राशि ₹ में)
(Amount in ₹)

	विवरण	Particulars	यथा 31.03.2020 As on 31.03.2020
i.	जमा राशियों पर ब्याज	Interest on Deposits	11,63,20,72,590.64
ii	भारतीय रिजर्व बैंक/अन्तर बैंक उधारों पर ब्याज	Interest on Reserve Bank of India/Inter Bank Borrowing	83,34,45,578.47
iii.	अन्य	Others	—
	योग	**TOTAL**	**12,46,55,18,169.11**

अनुसूची 16 – परिचालनगत व्यय
SCHEDULE 16 - OPERATING EXPENSES

(राशि ₹ में)
(Amount in ₹)

	विवरण	Particulars	यथा 31.03.2020 As on 31.03.2020
i.	कर्मचारियों को भुगतान व उनके लिये प्रावधान	Payment to and provisions for employees	4,54,74,83,270.16
ii.	किराया, कर और बिजली	Rent, Taxes and Lighting	31,21,21,116.31
iii.	मुद्रण एवं लेखन सामग्री	Printing and Stationery	6,96,99,763.09
iv.	विज्ञापन एवं प्रचार	Advertisement and Publicity	42,12,448.80
v.	बैंक की सम्मत्ति का मूल्यह्रास	Depreciation on Bank's property	14,18,53,436.00
vi.	निदेशकों के फीस, भत्ते एवं व्यय	Directors fees, allowances & expenses	-
vii.	लेखा परीक्षकों की फीस एवं व्यय (शाखा लेखा परीक्षकों की फीस एवं व्यय सहित)	Auditors' fees and expenses (including Branch Auditors' fees and expenses)	6,91,24,008.50
viii.	विधि प्रभार	Law Charges	62,02,884.91
ix.	डाक व्यय, तार, टेलीफोन आदि	Postage, Telegrams, Telephone etc.	1,94,78,682.29
x.	मरम्मत और रखरखाव	Repairs and maintenance	4,16,74,493.76
xi.	बीमा	Insurance	30,70,95,382.97
xii.	अन्य व्यय	Other Expenditure	1,12,23,55,067.53
	योग	**TOTAL**	**6,64,13,00,554.32**

अनुसूची 16 अ – प्रावधान एवं आकस्मिकताएं
SCHEDULE 16 A - PROVISION & CONTINGENCIES

(राशि ₹ में)
(Amount in ₹)

	विवरण	Particulars	यथा 31.03.2020 As on 31.03.2020
i	मानक आस्तियों के लिए प्रावधान	Provision for Standard Assets	9,29,84,253.43
ii	एनपीए के लिए प्रावधान	Provision for NPAs	1,69,22,01,351.45
iii	छः महीने से अधिक लम्बित नामें प्रविष्टयों के लिए प्रावधान	Provision for debit entries pending more than 6 months	10,95,047.00
iv	धोखा–धड़ी के लिए प्रावधान	Provision for Fraud & Forgery	81,49,061.01
v	लूट/डकैती के लिए प्रावधान	Provision for Loot robery	16,74,337.00
vi	प्रतिभूतियों पर ह्रास हेतु प्रावधान	Depriciation on securities	68,48,664.00
vii	डिफर्ड टैक्स	Deffered Tax	(5,41,22,647.23)
viii	पेंशन हेतु प्रावधान	Provision for Pension	6,08,00,00,000.00
	योग	**TOTAL**	**7,82,88,30,066.66**

CASH FLOW STATEMENT FOR THE PERIOD

1st APR. 2019 to 31st MAR. 2020

Sl.	Particulars	Amt in Rs.
I	**Cash Flow from Operating Activities**	
(A)	Net profit before Taxation and Extraordinary items	45,12,99,411.30
	Adjustment for Non-cash and Non-operating Items	
(B)	Add: **Items to be Added.**	
	Depreciation	14,18,53,436.00
	Loss on sale of Fixed Assets	16,881.40
	Provision for Standard Assets	9,29,84,253.43
	Provision for Non-Performing Assets	1,69,22,01,351.45
(C)	Less: **Items to be Deducted**	
	Wage revision Arrear	0.00
	Profit on sale of investment	79,80,12,563.13
	Profit on sale of Fixed Asset	13,51,089.61
	Reversal of Provision for Standard	0.00
	Dividend received	0.00
(D)	**Operating Profit before Working Capital Changes (A+B-C)**	**1,57,89,91,680.84**
(E)	Add: **Decrease in Current Assets and**	-
	Increase in Current Liabilities	-
	Details:	-
	Increase in Deposits	16,47,25,37,165.41
	Increase in Other Liabilities	3,68,75,21,319.42
	Decrease in Investments	12,62,87,91,871.36
	Decrease in Other Assets	-4,41,38,78,822.68
		28,37,49,71,533.51
(F)	Less: **Increase in Current Assets and**	-
	Decrease in Current Liabilities	-
	Details:	-
	Decrease in Borrowings	73,43,04,547.91
	Increase in Other Asset	
	Increase in Advances	4,55,42,89,379.44
		5,28,85,93,927.35
(G)	**Cash generated from Operations (D+E-F)**	**24,66,53,69,287.00**
(H)	Less: Direct Tax paid / Add: Refund	**-2,55,47,268.85**
I	**Net Cash from Operating Activities**	**24,69,09,16,555.85**
II	**Cash Flow from Investing Activities**	
	Add: Proceeds from sale of Fixed assets	3,41,52,100.59
	Dividend received	0.00

	Profit on sale of investment	79,80,12,563.13
	Less: Purchase of Fixed assets	8,95,29,934.42
	Net Cash from Investing Activities	**74,26,34,729.30**
III	**Cash Flow from Financing Activities**	NIL
	Add: Proceeds from Issue of Shares & Debentures	
	Proceeds from other Long term borrowings	
	Less: Final dividend paid	0
	Interim Dividend paid	
	Interest on debentures & loans paid	
	Repayments of Loans	
	Redemption of Debentures/Preference shares	
	Net Cash from Financing Activities	**0**
IV	**Net Increase/Decrease in Cash & Cash Equivalents (I+II+III)**	**25,43,35,51,285.15**
V	**Add: Cash & Cash equivalents in the beginning of the year (31st Mar.2019)**	
	Cash & Balances with RBI	13,39,71,15,887.72
	Balances with Banks & Money at Call & short Notice	44,83,24,03,259.74
	Cash & Cash equivalents as at 31st March 2020 (IV+V)	**83,66,30,70,432.61**
VI	**Cash & Cash equivalents as at 31st March 2020**	
	Cash & Balances with RBI	14,15,37,19,303.19
	Balances with Banks & Money at Call & short Notice	69,50,93,51,129.42
		83,66,30,70,432.61

For and on behalf of the Board of Directors
(S.B. Singh)
Chairman

For Amit Ray & Co.
Chartered Accountant
FRN – 000483C

(CA Abhishek Sharma)
Partner
M.No. – 403861

(Amit Kumar)
RBI Nominee

(S. Srinath)
NABARD Nominee

(R. M. Pandey)
Bank of India Nominee

Date: 18-06-2020
Place: Lucknow

(Pramod Kumar)
Govt. of UP Nominee

(Ram Krishna)
Govt. of UP Nominee

DIRECTORS

अनुसूची–17
महत्वपूर्ण लेखा नीतियाँ

1. लेखांकन पद्धति :

संलग्न वित्तीय विवरणियां व्यवसाय की निरंतरता की परिकल्पना के अनुसार ऐतिहासिक लागत के आधार पर तैयार की गई हैं और वह भारत में सामान्यतः अपनाई जा रही पद्धति एवं सांविधिक उपबन्धों के अनुरूप है।

2. निवेश :

भारतीय रिजर्व बैंक के दिशा–निर्देशों के अनुसार विनिवेशों का वर्गीकरण "परिपक्वता तक धारित", "कारोबार हेतु धारित" एवं "विक्रय हेतु उपलब्ध" श्रेणियों में किया गया है। बैंककारी विनियमन अधिनियम 1949 की तृतीय अनुसूची के फार्म ''ए' के अनुसार विनिवेशों का वर्गीकरण पांच समूहों में किया जाता है– सरकारी प्रतिभूतियां, अन्य अनुमोदित प्रतिभूतियां, शेयर, डिबेन्चर और बन्ध पत्र, तथा अन्य (म्यूचुवल फण्ड एवं यूनिट आदि) निवेशों मे किया गया है।

2.1. वर्गीकरण का आधार :

निवेशों का वर्गीकरण सामान्यतया उसके अधिग्रहण के समय किया जाता है:

क) परिपक्वता तक धारितः

इस श्रेणी में वर्गीकृत विनिवेशों को बैंक को परिपक्वता तक धारित करना होता है।

ख) कारोबार के लिए धारितः

जो निवेश इस आशय से किये जाते हैं कि इन्हें निवेश के 90 दिनों के अन्दर विक्रय कर लिया जायगा, इस श्रेणी में वर्गीकृत होते है।

ग) विक्रय के लिए उपलब्ध :

जो निवेश "'परिपक्वता तक धारित' या "'कारोबार के लिए धारित' श्रेणी में नहीं वर्गीकृत किये जाते है उन्हें इस श्रेणी में वर्गीकृत किया जाता है।

2.2 मूल्यांकन की विधि :

निवेशों का मूल्यांकन भारतीय रिजर्व बैंक के दिशा–निर्देशों के अनुसार किया जाता है।

क) परिपक्वता तक धारित :

इस श्रेणी के तहत निवेशों का मूल्यांकन उनके अधिग्रहण लागत पर लिया गया है। इनके अधिग्रहण पर भुगतान की गई प्रीमियम की राशि यदि हो तो उसे परिपक्वता की शेष बची अवधि में परिशोधित किया गया है। भारतीय रिजर्व बैंक के दिशा निर्देशों के अनुसार परिपक्वता तक धारित प्रतिभूतियों पर प्रीमियम का परिशोधन "अनुसूची–13 के–अर्जित ब्याज" के मद में निवेश आय से काटा जाता है।

SCHEDULE 17
SIGNIFICANT ACCOUNTING POLICIES:

1. ACCOUNTING CONVENTION:

The accompanying financial statements have been prepared by following the going concern concept, generally on a historical cost basis and conform to the statutory provisions and practices prevailing in India, except as otherwise stated.

2. INVESTMENTS:

Investments are classified under 'Held to Maturity', 'Held for Trading' and 'Available for Sale' categories as per Reserve Bank of India (RBI) guidelines. In conformity with the requirements in Form A of the third Schedule to the Banking Regulation Act, 1949, these are classified under five groups- Government Securities, Other Approved Securities, Shares, Debentures and Bonds, and other (Mutual Fund Units etc.).

2.1 Basis of classification

Classification of an investment is normally done at the time of its acquisition:

a) Held to Maturity

These comprise investments, the Bank intends to hold on to maturity.

b) Held for Trading

Investments acquired with the intention to trade within 90 days from the date of purchase are classified under this head.

c) Available for Sale

Investments which are not classified either as "Held to Maturity" or as "Held for Trading" are classified under this head.

2.2 Method of Valuation

Investments are valued in accordance with the RBI guidelines.

(a) Held to Maturity

Investments included in this category are carried at their acquisition cost. Premium, if any, paid on acquisition is amortized using constant yield method over the remaining period of maturity. In terms of RBI directions, amortization of premium on HTM securities is deducted from 'Schedule 13 - Interest Earned: item II – Income on Investments.'

(ख) कारोबार के लिए धारित / बिक्री के लिए उपलब्ध :

इस वर्ग के अन्तगर्त निवशों का मूल्यांकन वास्तविक मूल्य पर किया जाता है। मूल्य वर्धन / मूल्य ह्रास प्रतिभूतियों के प्रत्येक वर्ग के लिए समग्र होता है और यथा लागू शुद्ध मूल्य ह्रास को लाभ–हानि खाते में लेखित किया जाता है तथा शुद्ध मूल्यवर्धन को छोड़ दिया जाता है।

(ग) प्रतिभूतियों की बिक्री से लाभ–हानि :

किसी भी प्रवर्ग में निवेशों की बिक्री पर लाभ/हानि को लाभ–हानि खाते में लिया जाता है। यदि निवेश बिक्री पर लाभ 'परिपक्वता तक धारित' निवेश श्रेणी से किया जाता है तब सममूल्य राशि को"'आरक्षित पूंजी खाता' में विनियोजित किया जाता है।

3. अग्रिम एवं प्रावधान :

क) भारतीय रिजर्व बैंक द्वारा जारी दिशा निर्देशों के अनुसार उधारकर्ता को दिए गए अग्रिम को मूल/ब्याज की वसूली के आधार पर अर्जक अथवा अनर्जक आस्तियों के रूप में वर्गीकृत किया जाता है। भारतीय रिजर्व बैंक द्वारा निर्धारित विवेकपूर्ण मानदंडो के अनुरूप प्रावधान कर अनर्जक आस्तियों को पुनः अवमानक, संदिग्ध एवं हानिगत आस्तियों में वर्गीकृत किया जाता है।

ख) अनर्जक आस्तियों के विषय में विशिष्ट प्रावधान द्वारा अग्रिमों को क्षति की श्रेणी के निर्धारण के आधार पर किया जाता है, जो भारतीय रिजर्व बैंक द्वारा समय–समय पर निर्धारित न्यूनतम प्रावधानीकरण मानदण्ड के अनुसार है।

ग) अनर्जक आस्तियों के विषय में प्रावधान और अनर्जक आस्तियों पर वसूल नहीं किये गये ब्याज को कुल अग्रिमों से घटाया जाता है।

घ) मानक आस्तियों के रक्षित अंश के सापेक्ष प्रावधान भारतीय रिजर्व बैंक द्वारा दिए गए दिशा–निर्देशों के अनुसार किया गया है। बैंक ने अवमानक आस्तियों के लिए आर.बी.आई. द्वारा निर्धारित दरों के सापेक्ष निम्नानुसार प्रावधान किया है :

(b) Held for Trading / Available for Sale

Investments under these categories are valued scrip-wise Appreciation / depreciation is aggregated for each class of securities and net depreciation as per applicable norms is recognized in the profit and loss account, whereas net appreciation is ignored.

(c) Profit or loss in sale of investment

Profit or loss on sale of investment in any category is taken to profit & loss account. However, in case of profit on sale of investments under 'Held to Maturity' category, an equivalent amount is appropriated to 'Capital Reserve Account'.

3. ADVANCES & PROVISIONING:

a) In terms of guidelines issued by the RBI, advances to borrowers are classified into "Performing or "Non-Performing" assets based on recovery of principal / interest. Non – Performing Assets (NPAs) are further classified as Sub Standard, Doubtful and Loss Assets and provision thereon is made in accordance with the prudential norms prescribed by the RBI from time to time.

b) Specific provisions in respect of NPAs are made, based on the management's assessment of the degree of impairment of the advances, taking into account the minimum provisioning norms prescribed by the RBI from time to time.

c) Provisions in respect of NPAs and unrealized interest are deducted from total advances.

d) Provision for standard assets is made at the rates prescribed by RBI. Provision for impaired assets is made at the rates prescribed by RBI for RRB is as under :

आस्ति वर्ग	Category	आर.बी.आई. द्वारा निर्धारित दर Rate prescribed by RBI		बैंक द्वारा किया गया प्रावधान Provision made by the Bank	
		Secured portion सुरक्षित भाग (%)	Unsecured portion असुरक्षित भाग (%)	Secured portion सुरक्षित भाग (%)	Unsecured portion असुरक्षित भाग (%)
अवमानक	SUB STANDARD	10	10	10	80
संदिग्ध–1	Doubtful-1	20	100	100	100
संदिग्ध–2	Doubtful-2	30	100	100	100
संदिग्ध–3	Doubtful-3	100	100	100	100
हानि	Loss	100	100	100	100

COVID-19 से संबंधित RBI के दिशा–निर्देश

11 मार्च, 2020 को विश्व स्वास्थ्य संगठन ने नोवेल कोरोना वायरस (COVID-19) को महामारी घोषित किया। इस प्रकोप का मानव जीवन पर पड़ने वाले प्रतिकूल प्रभाव के अलावा, इसने पूरी दुनिया की सामाजिक, आर्थिक और वित्तीय संरचनाओं को भी बाधित किया है। भारत में, 25 मार्च, 2020 से 31 मई, 2020 तक, केंद्र सरकार ने राष्ट्रीय लॉकडाउन की घोषणा की तथा देश की संपूर्ण आबादी को COVID-19 के प्रसार को रोकने के लिए सभी गतिविधियों तथा आवागमन को प्रतिबंधित कर दिया।

लॉकडाउन की अवधि की समाप्ति तथा सामान्य जन–जीवन और व्यवसाय संचालन को सामान्य होने में आवश्यक समय के बारे में अनिश्चितता का वातावरण बना हुआ है। वर्तमान में COVID-19 महामारी बैंक के व्यवसाय और वित्तीय परिणामों को किस हद तक प्रभावित करेगी यह भविष्य के घटनाक्रमों पर निर्भर हैं, जो अत्यधिक अनिश्चित हैं।

दिनांक 27 मार्च, 2020, 17 अप्रैल, 2020 को COVID-19 विनियामक पैकेज से संबंधित RBI के दिशानिर्देशों के अनुसार, बैंक ने 1 मार्च, 2020 और 31 अगस्त, 2020 (अधिस्थगन अवधि) के बीच किस्तों के भुगतान पर पात्र उधारकर्ताओं के लिए रोक लगा दी है।

लेखांकन प्रथाओं में संशोधन :
फसल सीजन के लिए पुनः निर्धारण और फसल ऋण के लिए चुकौती अवधि

प्रति भारतीय रिजर्व बैंक के परिपत्र संख्या आर.बी.आई./ 2017–18 /4 एफआईडीडी. को. एफएसडी.बी.सी.नं. 7/05.05. 010/2017–18 दिनांकित 03.04.2014 के बिंदु संख्या 10.1 के अनुसार चुकौती शर्तों को बैंकों द्वारा परिभाषित किया जाना है जबकि आर.बी.आई. के परिपत्र संख्या आरबीआई/2017–16/101 डीबीआरनं.बीपी.बीसी. 2 /21.04.048/2015–16 दिनांकित 01.07. 2015 के बिंदु संख्या 4.2.13 क्रॉपिंग सीजन/अवधि के साथ–साथ क्रॉपिंग अवधि को राज्य स्तरीय बैंकर्स समिति द्वारा परिभाषित किया जाना है। इस प्रकार, राज्य स्तरीय बैंकर्स कमेटी, उत्तर प्रदेश ने अपनी बैठक दिनांक 30.03.2020 को फसल अवधि/विपणन अवधि के साथ–साथ फसल अवधि भी पुनः निर्धारित की जो निम्न तालिका में उल्लेखित है (प्रभावी 30.03. 2020)।

RBI guidelines relating to COVID-19

On March 11, 2020, the World Health Organization declared the novel coronavirus (COVID-19) as a pandemic. Besides the toll that this outbreak has had on human life, it has also disrupted the social, economic and financial structures of the entire world. In India, from March 25, 2020 to May 31, 2020, the central government declared a national lockdown, restricting the movement of the entire population of the country as a preventive measure against the spread of COVID-19.

There remains a high level of uncertainty about the duration of the lockdown and the time required for life and business operations to normalize. The extent to which the COVID-19 pandemic will impact the Bank's business and financial results is at this juncture, dependent on future developments, which are highly uncertain.

In accordance with the RBI guidelines relating to COVID-19 Regulatory Package dated March 27, 2020 April 17, 2020, the Bank has offered a moratorium on the payment of instalments falling due between March 1, 2020 and August 31, 2020 (moratorium period) to eligible borrowers.

Amendment in Accounting Practices:
Re: Re-fixation of Cropping Season and Repayment term for Crop Loan

As per RBI Cir ref. RBI/2017-18/4 FIDD.Co.FSD.BC No. 7/05.05.010/2017-18 dtd 03.04.2014 >> Point No. 10.1 the repayment terms have to be defined by the banks whereas as per RBI Cir. ref. RBI/2017-18/101DBRNo.BP.BC.2/21.04.048/ 2015-16 dtd. 01.07.2015 >> Point No 4.2.13 the Cropping season/duration as well as cropping period have to be defined by the State Level Bankers' Committee. Thus, by exercising aforesaid power State Level Bankers' Committee, Uttar Pradesh has re-fixed the Crop Duration as well as Cropping Period/marketing period in their meeting dtd. 30.03.2020 as mentioned in below table. These norms are being applicable w.e.f. 30.03.2020.

S.No.	Particulars	Short Duration Crop	Long Duration Crop
1.	Crop	Paddy, Maize, Pigeon Pea, Millets, Moong Peas, Wheat, Bengal Gram, Green Peas, Mustard, Lentil and other Kharif & Rabi Crops etc.	Sugarcane
2.	Cropping Period	6 Months	12 Months
3.	Marketing Period	6 Months	6 Months
4.	Total Cropping Season	12 Months	18 Months
5.	IRAC Norms for NPA Classification as per RBI Master Circular	A Loan granted for short duration Crops will be treated as NPA, if the instalment of Principle or interest thereon remains overdue for two Crop Seasons.	A Loan granted for Long duration Crops will be treated as NPA, if the instalment of Principle or interest thereon remains overdue for One Crop Season.

4. अचल आस्तियां :

क) अचल आस्तियों को ऐतिहासिक लागत से मूल्य ह्रास को कम करके दर्शाया गया है।

ख) परिसरों की लागत में भूमि की लागत, पट्टामुक्त एवं पट्टाधारी दोनों शामिल है।

ग) वित्तीय सहायता प्राप्त होने की स्थिति में अचल आस्तियों को निवल राशि से पूंजीकृत किया गया है।

घ) वर्ष के दौरान अचल संपत्तियों को, करों को हटाकर पूंजीकृत किया गया है।

5. अचल आस्तियों पर मूल्य ह्रास :

बैंक द्वारा मूल्यह्रास की गणना के लिए एकाउंटिंग पद्धति अपनायी गयी है जो निम्नवत है।

क) आस्तियों के मूल्यह्रास की गणना स्ट्रैट लाइन पद्धति से की गयी है जिसकी दर का निर्धारण बैंक द्वारा संदर्भित आस्ति के प्रयोग योग्य आंकलित शेष जीवन के आधार पर किया गया है जबकि कम्प्यूटरों पर मूल्यह्रास की गणना स्ट्रैट लाइन विधि से भारतीय रिजर्व बैंक द्वारा निर्धारित दर के अनुसार की गयी है।

ख) वर्ष के दौरान जुड़ने वाली आस्तियों पर मूल्यह्रास की गणना आस्तियों को प्रयोग में लाये गए दिनों की संख्या के अनुसार आनुपातिक आधार पर की गयी है।

ग) वर्ष के दौरान बेंचे गए/निस्तारित किये गए आस्तियों हेतु मूल्यह्रास नहीं प्रदान किया गया है।

6 राजस्व निर्धारण :

(क) निम्न को छोड़कर आय–व्यय का लेखांकन सामान्यतया प्रोद्भवन के आधार पर किया जाता है :

(I) अनर्जक आस्तियो में वसूली से हुयी आय के मामले में, समय–समय पर भारतीय रिजर्व बैंक के दिशानिर्देशों के अनुसार, आय का निर्धारण होता है।

(II) बीमा दावों/किस्तों को नकद आधार पर लेखागत किया गया है।

(III) परिपक्व मियादी जमा राशियों को भारतीय रिजर्व बैंक के दिशा निर्देशों के अनुरूप लेखागत किया गया है।

(ख) समय समय पर जारी भारतीय रिजर्व बैंक के दिशा–निर्देशों के अनुसार अनर्जक खातों की वसूली को सर्वप्रथम ब्याज में समायोजित किया गया है और तत्पश्चात् अन्य देय राशियों में समायोजित किया गया है।

(ग) आयकर वापसी पर ब्याज का निर्धारण प्राधिकारियों के प्रासंगिक अनुदेशों/धन वापसी संबंधी आदेशों के अनुसार निश्चित किया जाता है।

7. कर्मचारी लाभ :

(क) भविष्य निधि में अंशदान के लिए लाभ–हानि खाते को प्रभारित किया गया है।

4. FIXED ASSETS:

a) Fixed Assets are stated at historical cost less depreciation.

b) Cost of premises includes cost of land, both the freehold and leasehold.

c) Fixed assets are capitalized net of financial assistance, wherever received.

d) Fixed assets are capitalized during the year net of taxes.

5. DEPRECIATION ON FIXED ASSETS:

Bank has adopted the accounting procedure for calculating depreciation policy as under:

a) Depreciation on assets is charged on the Straight Line Method at the rates determined by the bank on the basis of estimated useful life of respective assets except in the respect of computers where it will be calculated on the straight line method at the rate prescribed by RBI.

b) Depreciation on additions is provided on the proportionate basis for the number of days the assets are put to use.

c) No depreciation is provided for on the assets sold / disposed off during the year.

6. REVENUE RECOGNITION:

a) Income / Expenditure is generally accounted for on accrual basis except:

I. In case of income on NPAs which is recognized on realization, in terms of the RBI guidelines issued from time to time.

II. Insurance claims/premiums are accounted for on cash basis.

III. Interest on fixed deposits receipt matured and unpaid are being accounted for as per RBI guidelines.

b) In terms of RBI guidelines issued from time to time, recoveries made from NPA accounts are appropriated first towards interest and thereafter towards other dues.

c) Interest on income tax refund is recognized on the basis of the relevant orders/refund orders of the authorities.

7. STAFF-BENEFITS:

a) Contribution to the Provident Fund is charged to Profit and Loss Account.

(ख) उत्पादन निधि योगदान तथा संचित अवकाश के नकदीकरण हेतु प्रावधान बीमांकिक गणना के आधार पर किया जाता है तथा लाभ–हानि खाते को प्रभारित किया जाता है।

(ग) बैंक के निदेशक मंडल ने अपनी बैठक दिनांक 01.12.2018 को कर्मचारी पेंशन योजना को अनुमोदित कर दिया है जिसके अनुसार अब सेवानिवृत या उनके परिवार को पेंशन की सुविधा दी जा रही है जो दिनांक 01.04.2018 से लागू है।

8 कराधान हेतु प्रावधान :

(क) आयकर अधिनियम 1961 के अन्तर्गत वर्तमान आयकर का प्रावधान किया गया है।

(ख) आस्थगित कर आस्ति/देयता को कर योग्य आय तथा लेखाविधि आय में समायान्तर के कारण मान्यता दी गयी है जोकि एक अवधि में उत्पन्न होती है तथा एक अथवा एक से अधिक अवधि में विपर्यय हेतु समर्थ है। अवशोषण रहित मूल्य ह्रास तथा अग्रेनीत हानि आधारित आस्थगित कर आस्तियों को तब तक मान्यता प्रदान नहीं की गयी है जब तक आस्थगित कर आस्तियों की वसूली के सापेक्ष भविष्य में पर्याप्त कर योग्य आय की परोक्ष रूप से उपलब्ध होना अवश्यभावी हो।

9. प्रावधान, आकस्मिक देयताएं और आकस्मिक आस्तियां :

भारतीय सनदी लेखाकार संस्थान द्वारा जारी लेखा मानक 29 "प्रावधान, आकस्मिक देयताएं तथा आकस्मिक आस्तियां" के अनुसार बैंक प्रावधानों की पहचान उसी समय करती है जब विगत संव्यवहार के परिणाम स्वरूप वर्तमान में देयताएं निकलती हैं तथा यह भी संभव है कि श्रोतों के बहिर्गमन जिसमे आर्थिक लाभ समाविष्ट हों तथा जब प्राक्कलन राशि की देयताएं बनेगी तब देयताओं के निपटान के लिए इसकी आवश्यकता होगी।

वित्तीय विवरणों में आकस्मिक आस्तियों का लेखन नहीं किया गया है क्योंकि इससे उस आय की गणना/लेखन हो जाएगी जिसकी उगाही कभी हुई ही नहीं।

b) Contribution to recognized Gratuity fund and the provisions for encashment of accumulated leave are made on actuarial basis and charged to Profit and Loss Account.

c) Staff pension scheme is approved by the Board on 01.12.2018 and now pension/ family pension is being extended to the retirees/ family of deceased staff. This scheme is applicable from 01.04.2018.

8. PROVISION FOR TAXATION:

a) Provision for current tax is made on the basis of the assessable income under the Income Tax Act, 1961.

b) Deferred tax assets/liabilities are recognized on annual basis, subject to consideration of prudence, on timing difference between taxable income and accounting income that originate in one period and are capable of reversal in one or more subsequent periods. Deferred tax assets are not recognized on unabsorbed depreciation and carry forward losses unless there is virtual certainty that sufficient future taxable income will be available against which such deferred tax assets can be realized.

9. PROVISIONS, CONTINGENT LIABILITIES AND CONTINGENT ASSETS :

As per the Accounting Standard 29 "Provisions, Contingent Liabilities and Contingent Assets" issued by the Institute of Chartered Accountants of India, the Bank recognizes provisions only when it has a present obligation as a result of a past event, it is probable that an outflow of resources embodying economic benefits will be required to settle the obligations and when a reliable estimate of the amount of the obligation can be made.

Contingent Assets are not recognized in the financial statements since this may result in the recognition of income that may never be realized.

"As per our report of even date attached"

For and on behalf of the Board of Directors
(S.B. Singh)
Chairman

For Amit Ray & Co.
Chartered Accountant
FRN – 000483C

(CA Abhishek Sharma)
Partner
M.No. – 403861

(Amit Kumar)
RBI Nominee

(S. Srinath)
NABARD Nominee

(R. M. Pandey)
Bank of India Nominee

Date: 18-06-2020
Place: Lucknow

(Pramod Kumar)
Govt. of UP Nominee

(Ram Krishna)
Govt. of UP Nominee

DIRECTORS

अनुसूची–18 / SCHEDULE 18
खातों से सम्बंधित अन्य लेखा टिप्पणियाँ
NOTES ON ACCOUNTS AND OTHER EXPLANATORY INFORMATION

1. दिनांक 31–03–2020 तक अन्तर शाखा प्रविष्टियों का मिलान किया गया है एवं उन असमशोधित प्रविष्टियों की स्थिति दिनांक 31–03–2020 के अनुसार निम्नवत है :

1. The Inter Branch entries have been matched on 31.03.2020 and position of un-reconciled entries as on 31.03.2020 are appended as under:

(Amt. in Rs.)

Particulars	As on 31.03.2020	
	No.	Amount
Debit Entries	NIL	NIL
Credit Entries	19,755	31,55,15,435.10
Entries outstanding for more than six months		
Debit Entries	NIL	NIL
Credit Entries	19,755	31,55,15,435.10

2. बैंक द्वारा किये गये निवेशों तथा मियादी जमा रसीदों के प्रमाण पत्र, निम्न के अतिरिक्त जो अन्य बैंकों से लिए गये अधिविकर्ष हेतु उनके पास बंधक के रूप में रखे गये हैं, बैंक के अधिकार में हैं।

2. Certificates and/or Deposit Receipts of investments and Term Deposits made by the Bank are in the possession of the Bank, except following Term Deposit Receipts which are pledged against OD limits with respective banks.

(Amt. in Rs.)

Security	As on 31.03.2020	
	Purpose	Principal Value as on 31.03.2020
TDRs with Bank of India, Gomti Nagar	Pledged against OD limits	1500,25,00,000
TDR with State Bank of India, Gomti Nagar		50,00,00,000
TDRs with Allahabad Bank		45,00,000
TDRs with Baroda UP Gramin Bank		107,73,47,343
		16,58,43,47,343

3. भारतीय रिजर्व बैंक के परिपत्र सं आर.पी.सी.डी.:सी.ओ.:आर.आर.बी.रूबी.सी.: संख्या 74/03.05.33/2013–14 दिनांक 07–01–2014 के अधीन निवेशों को तीन वर्गों में "परिपक्वता तक धारित", "कारोबार के लिये धारित" तथा "बिक्री हेतु उपलब्ध" में वर्गीकृत किये गये हैं। साविधिक चल निधि (एस.एल.आर.) जिनकी बही शेष निवेश रुपये 5033,18,64,529/– है, को "परिपक्वता तक धारित" वर्ग में वर्गीकृत किया गया है। निवेश जिनकी बही शेष रुपये 848,84,32,419/– को "बिक्री हेतु उपलब्ध" में एवं निवेश रुपये 10,04,85,500/– को "कारोबार के लिये धारित" में वर्गीकृत कर बाजार मूल्य पर मूल्यांकन किया गया है जिसकी दिनांक 31–03–2020 में स्थिति निम्नवत है :

3. In terms of RBI circular No. RPCD:CO:RRB:BC:No. 74/03.05.33/2013-14 dated 07.01.2014, investments are classified under three categories viz, "Held to Maturity", "Available for Sale" & "Held for Trading". The SLR Securities for book value of Rs. 5033,18,64,529/- has been classified under "HTM" category. The securities for book value of Rs. 848,84,32,419 /- are classified under "AFS" category and Rs. 10,04,85,500/- in HFT category with mark to market norms and valuation thereof is as under:

(Amt. in Rs.)

Sl	Particulars	As on 31.03.2020		
		Book Value	Market Value	App/(Dep)
1	Government Securities	2,70,58,75,117.00	2,74,49,76,795.86	3,91,01,678.86
a	Out of which AFS	2,60,53,89,617.00	2,64,25,76,795.86	3,71,87,178.86
b	Out of which HFT	10,04,85,500.00	10,24,00,000.00	19,14,500.00
2	Other Approved Securities		-	-
3	Shares	26,82,800.00	83,28,864.00	56,46,064.00
4	Debentures and Bonds	1,78,03,60,002.00	1,90,35,49,350.66	12,31,89,348.66
5	Others (Mutual Funds Units, etc)	4,10,00,00,000.00	4,11,35,92,302.37	1,35,92,302.37
	TOTAL	**8,58,89,17,919.00**	**8,77,04,47,312.88**	**18,15,29,393.88**

4. "कारोबार के लिये धारित" तथा "बिक्री हेतु उपलब्ध" वर्ग में निवेशों के मूल्यांकन में अभिमुल्यन की उपेक्षा की गयी है जो दिनांक 31–03–2020 को रुपये 18,15,29,393.88/– है। "कारोबार के लिये धारित" तथा "बिक्री हेतु उपलब्ध" वर्ग में निवेशों के मूल्यांकन में किसी में भी अवमुल्यन नहीं हुआ है अतः "कारोबार के लिये धारित" तथा "बिक्री हेतु उपलब्ध" वर्ग में कोई भी प्रावधान की आवश्यकता नहीं है।

5. अंकेक्षकों की फीस एवं व्यय रुपये 180,83,796/– देय है।

6. निलंबित कर्मचारियों के दावा हेतु कोई प्रावधान नहीं किया गया है चूंकि तुलन पत्र एवं/अथवा लाभ हानि खाते पर इसके प्रभाव को आँका जाना संभव नहीं है।

7. बैंक के खाते में अतिरिक्त दावे के लिये रुपये 47,12,77,179.00 मार्च–20 तथा रुपये 62,65,19,098.00 मार्च–20 भारत सरकार से योग्य किसानों को 2.00% ब्याज की राजकीय सहायता के प्राप्त होने हेतु लेखागत किया गया है। (एनबी. डीओआर–पालिसी/2965/आईएस–1/2018–19 दिनांक 15–02–2019)

8. **अंतर बैंक सहभागिता प्रमाण पत्र (आईबीपीसी) :**

भारतीय रिजर्व बैंक के परिपत्र आर.बी.आई./2009–10/113 आरपीसीडी.सीओ.आरआरबी.बीसी न०. 13/03.05.33/2009–10 दिनांक 04–08–2009 में निहित निर्देशों के सन्दर्भ में बैंक ने अंतर बैंक प्रमाण पत्र में सहभागिता नहीं की है।

9. **प्राथमिकता प्राप्त क्षेत्र उधार प्रमाण पत्र (पीएसएलसी)**

भारतीय रिजर्व बैंक के परिपत्र संख्या आर.बी.आई./2015–16/366 एफ.आई.डी.डी.सीओ.प्लान. बीसी. सं. 23/04.09.01/2015–16 दिनांकित 7 अप्रैल 2009 के अनुसार बैंक ने पी.एस.एल.सी. के अंतर्गत निम्नानुसार संव्यवहार किये हैं एवं रुपये 46.32 करोड़ का लाभ अर्जित किया है :

4. Appreciation in the value of securities under Available for Sale (AFS) and Held for Trading (HFT) category has been ignored which was Rs. 18,15,29,393.88/- on 31-03-2020. There was no depreciation in the securities held under any category(ies) of AFS and HFT categories as on 31-03-2020. So, there is no need of any provisioning towards depreciation in securities of the investment classified under AFS and HFT portfolio.

5. Auditors' Fee & expenses payable to Statutory Auditors is Rs.1,80,83,796.00/-.

6. No provision has been made in respect of claims of suspended employees and its effect on Balance Sheet and/or Profit Loss Account is not ascertainable.

7. Bank has taken into account an additional claim of Rs. 47,12,77,179.00/- for Mar 2020 & Rs. 62,65,19,098.00 /- for Mar 2020 under 2.00% interest subvention to eligible farmers, receivable from Govt. of India. (NB.DOR-Policy/2965/IS-1/2018-19 dated 15.02.2019).

8 **Inter Bank Participations (IBPC)**

In terms of instructions contained in RBI circular RBI/2009-10/113 RPCD.CO. RRB.BC. No.13/ 03.05.33/ 2009-10 August 4th 2009, the Bank has not entered into any transaction under Inter Bank Participation Certificate scheme.

9. **Priority Sector Lending Certificate (PSLC)**

In terms of instructions contained in RBI Circular RBI/2015-16/366 FIDD.CO. Plan.BC. No.23/ 04.09.01/ 2015-16 April 7th 2009, the Bank has entered into PSLC transactions under Priority Sector Lending Certificate scheme and has booked profit amounting to Rs.46.32 Crore as under:-

Sr. No.	Type of PSLC	Date of Transaction	Amount (in Crore)	Up to	Premium Received Amount in Crore (%)
1	Small and Marginal Farmers	20-06-2019	470.50	31-03-2020	7.39 (1.58%)
2	Small and Marginal Farmers	25-06-2019	600.00	31-03-2020	9.30 (1.55%)
3	Small and Marginal Farmers	27-06-2019	700.00	31-03-2020	11.62 (1.66%)
4	Small and Marginal Farmers	28-06-2019	500.00	31-03-2020	8.40 (1.68%)
5	Small and Marginal Farmers	30-03-2020	300.00	31-03-2020	2.76 (0.92%)
6	Small and Marginal Farmers	30-03-2020	100.00	31-03-2020	0.90 (0.90%)
7	Small and Marginal Farmers	30-03-2020	600.00	31-03-2020	5.10 (0.85%)
8	Small and Marginal Farmers	30-03-2020	100.00	31-03-2020	0.85 (0.85%)
			3370.50		**46.32**

10. बैंक द्वारा लाभ–हानि खाते में डाक, टेलीफोन एवं टेलीग्राम खातों के संबंध में शुद्ध आंकड़ों को लेखागत किया गया है।

11. समीक्षा अवधि के दौरान "परिपक्वता तक धारित" वर्ग के निवेशों के विक्रय पर हुयी लाभ राशि रु. 70,85,101.46/– है (लाभ रुपये 77,08,566.29/– एवं हानि रुपये 6,23,464.83/–). वित्तीय वर्ष 2019–20 में बैंक ने एच.टी.एम. निवेश में से रु. 117,17,19,198.54/– (कुल "एच.टी.एम." दिनांक 01–04–2019 का 3.48%) का विक्रय किया तथा रु. 1941,94,08,311/– (कुल "एच.टी.एम. दिनांक 01–04–2019 का 57.68%) को ए.एफ.एस. से एच.टी.एम. निवेश में स्थानांतरित किया है। वित्त वर्ष के प्रारंभ में एच.टी.एम. में वर्गीकृत निवेशों का बही मूल्य रु. 3366,51,50,432.66/– एवं बाजार मूल्य रु. 3341,92,76,058.17/– था। तदनुसार एच.टी.एम. में वर्गीकृत निवेशों में रु. 24,58,74,374.49/– का अवमूल्यन था।

12. कराधान

10. The Bank has taken into account the net figure in respect of Profit & Loss – Postage, Telephone & Telegram.

11. Net profit on sale of investments under Held to Maturity category during the FY 2019-20 is Rs.70,85,101.46 (Profit Rs. 77,08,566.29 and Loss Rs. 6,23,464.83). During FY 2019-20 the Bank has sold securities of Rs. 117,17,19,198.54 (3.48% of total HTM as on 01-04-2019) from its HTM category and has shifted Rs. 1941,94,08,311.00 (57.68% of total HTM as on 01-04-2019) from AFS to HTM category. At beginning of FY the book value of securities held in HTM category was Rs. 3366,51,50,432.66 and the market value was Rs. 3341,92,76,058.17. Hence there was depreciation of Rs.24,58,74,374.49.

12. Taxation

a. आयकर / Income Tax

(Amt. in Rs.)

Particulars	2020-21
Provision for Income Tax of current year	-

b. आस्थगित कर / Deferred Tax

(Amt. in Rs.)

Particulars	31.03.2020	
	Balance as on 31.03.2020	Arising during the year
Deferred Tax Liability on account of timing differences in:		
Depreciation	2,88,86,169	2,88,86,169
Total	**2,88,86,169**	**2,88,86,169**
Deferred Tax Asset on account of timing differences in:		
Provision for Gratuity --Provision for Leave Encashment	-	-
Total	**-**	**-**
Net Timing Difference	**2,88,86,169**	**2,88,86,169**
Tax Rate	34.944%	
Net Deferred Tax (Assets) / Liability	**1,00,93,983**	**1,00,93,983**

13. कुछ शाखाओं द्वारा बैंक के पक्ष में प्रभारित प्रतिभूति के मूल्य के आंकलन हेतु निर्धारित अवधि के अंदर निरीक्षण नहीं किया गया है यद्यपि इस कार्य में पिछले वर्ष की तुलना में सुधार हुआ है। कुछ शाखाओं में द्रष्टिबंधक / बन्धक आस्तियों का बीमा उनके मूल्य से कम धन राशि का कराया गया है। फसली ऋण / किसान क्रेडिट कार्ड को पूर्ण रूप से सुरक्षित माना गया है , यहाँ तक कि खड़ी फसल की प्रतिभूति के अभाव में भी एग्रीमेंट ऑफ हाईपोथिकेशन ऑफ स्टैंडिंग क्रॉप्स की धारा–2 के अनुसार सभी काटी गई फसल, वर्तमान व भविष्य की फसलों पर बैंक का प्रभार है।

14. विविध जमा (संड्री क्रेडिट) एवं उचंत नामे (सस्पेंस डेबिट) खातों की पुरानी बकाया प्रविष्टियों के उचित समायोजन हेतु जांच का कार्य चल रहा है। इस तरह के लंबित समाधान निकासी का खातों पर परिणामी प्रभाव वर्तमान में अगणित है।

15. सक्रिय प्रयोग से निरस्त किये गये एवं निस्तारण हेतु रखे गये उपाबन्ध 10 में दर्शाये गये अचल आस्तियों को उनके शुद्ध वसूली योग्य मूल्य के ह्रासमान बकाया मूल्य पर दर्शाया गया है। बैंक के विचार से दिनांक 31–03–2020 की स्थिति के अनुसार अचल आस्तियों में आर्थिक क्षति नगण्य है एवं इस महत्वपूर्ण सीमा तक नहीं है जिसे लेखामानक 28 के सन्दर्भ में अभिज्ञान की आवश्यकता हो।

16. महत्वपूर्ण लेखा नीतियाँ (एस.ए.पी.) 6 (अ) (v) में वर्णित तथा भारतीय रिजर्व बैंक के परिपत्र सं आर.पी.सी.डी.सीओ.आर.आर. बी.बी. सी. सं 108/03–05–33/2008–09 दिनांकित 22–05–2009 के अधीन अतिदेय मियादी जमाराशियों पर दिनांक 31–03–2020 तक संचित ब्याज रु. 21,35,71,604/– का प्रावधान किया गया है।

13. The inspection / status to determine the value of security charged to the Bank has not been carried out at stipulated intervals by some branches, though there is some improvement in this regard in comparison to last year. At some Branches the assets hypothecated / pledged are under insured. Crop loans / Kisan Credit Cards have been considered as fully secured even in the absence of security of standing crop in view of clause 2 of "Agreement of Hypothecation of Standing Crops". Whereas, the Bank has charge on all crops harvested, current as well as future crops.

14. Old outstanding entries in Sundry Credits and Suspense Debit etc. are under scrutiny for appropriate adjustments. Pending such reconciliation/ clearance, consequential impact on the accounts is not presently quantifiable.

15. Items of Fixed Assets retired from the active use and held for disposal, included in the value of Fixed Assets shown in Schedule 10, have been stated at written down value instead of their net realizable value. In the opinion of the Bank, there is no impairment of its Fixed Assets to any material extent as on 31.03.2020 requiring recognition in terms of Accounting Standard 28.

16. As stated in Significant Accounting Policies 6(a) (v), the bank has provided interest on fixed deposit receipts which are matured and unpaid till date as specified in RBI circular No. RPCD.CO.RRB.BC.No 108/03.05.33/2008-09 dated 22.05.2009. Such interest has accumulated to the tune of Rs. 21,35,71,604.00/- as on 31.03.2020.

17. भारतीय रिजर्व बैंक/नाबार्ड के दिशा निर्देशों के अधीन अतिरिक्त प्रकटीकरण

17. Additional Disclosures in terms of RBI/NABARD guidelines

A. पूँजी / Capital

(Amt. in Rs.)

Sr. No.	Particulars	31.03.2020
i	CRAR (%)	10.19
ii	CRAR –Tier I Capital (%)	10.06
iii	CRAR –Tier II Capital (%)	0.13
iv	Percentage of Shareholding of the	
a	Government of India	50
b	State Government of Uttar Pradesh	15
c	Sponsor Bank	35
v	Amount of Subordinated Debt raised as Tier II Capital	-

B. निवेश / Investments

(Amt. in Rs.)

S. N.	Particulars	31.03.2020	
		SLR	Non SLR
	Value at Investment		
i	Gross value of investments	5303,77,39,646.00	588,30,42,802.00
ii	Provisions for Depreciation	--	
iii	Net value of investments	5303,77,39,646.00	588,30,42,802.00

S. N.	Movement of provisions held towards Depreciation on Investment		
i	Opening Balance	-	-
ii	Add: Provision made during the year	-	-
iii	Less: Write off / Write back of excess provisions during the year	-	-
iv	Closing Balance	-	-

C. रेपो संव्यवहार / Repo Transactions

(Amt. in Rs.)

Item	Minimum outstanding during the period	Maximum outstanding during the period	Daily outstanding during the period	As on 31st March.
Securities Sold under Repos	- NA –	- NA –	- NA –	- NA –
Securities purchased under Reverse Repos	- NA –	- NA –	- NA –	- NA –

D. गैर एस.एल.आर. निवेश संविभाग / Non SLR Investments portfolio

i. निर्गमकर्ता की गैर एस.एल.आर. निवेश सूची की संरचना / Issuer composition of Non SLR

(Amt. in Rs.)

Sr. No.	Issuer	Amount	Extent of Private placement	Extent of below invest grade securities	Extent of unrated securities	Extent of unlisted securities
i	P.S.Us	97,00,00,000	97,00,00,000	-	-	-
ii	F.Is	4,61,50,30,000	60,00,00,000	-	-	-
iii	Banks	18,03,30,000	15,00,00,000	-	-	-
iv	Private Corporate	1,50,00,002	1,50,00,002	-	-	-
v	Others	10,26,82,800	24,99,200	-	-	-
vi	Provisions held towards depreciation	-	-	-	-	-
	Total (i to v less vi)	**5,88,30,42,802**	**1,73,74,99,202**			

ii. अनर्जक गैर एस.एल.आर. निवेश / Non performing Non SLR investments

(Amt. in Rs.)

S. No.	Particulars	31.03.2020
a	Opening Balance	2.00
b	Additions during the period	-
c	Reductions during the period	-
d	Closing Balance	2.00
e	Total provisions held	-

18. जमा, ऋण, व्याप्ति एवं अनर्जक आस्तियों की एकाग्रता

18. Concentration of Deposits, Advances, Exposures and NPAs

जमा राशियों की एकाग्रता / Concentration of Deposits

(Amt. in Rs. Crore)

Particulars	31.03.2020
Total Deposits of twenty largest depositors	359.18
Percentage of Deposits of twenty largest depositors to Total deposits of the Bank	1.28%

ऋण राशियों की एकाग्रता / Concentration of Advances

(Amt. in Rs. Crore)

Particulars	31.03.2020
Total Advances of twenty largest borrowers	119.26
Percentage of Advances to twenty largest borrowers to Total Advances of the Bank	0.59%

व्याप्तियों की एकाग्रता / Concentration of Exposures

(Amt. in Rs. Crore)

Particulars	31.03.2020
Total Exposures of twenty largest borrowers / customers	406.05
Percentage of Exposures to twenty largest borrowers /customers to Total Exposure of the Bank	0.84%

अनर्जक आस्तियों की एकाग्रता / Concentration of NPAs

(Amt. in Rs. Crore)

Particulars	31.03.2020
Total Exposure to top four NPA accounts	24.10

19.1. अस्ति गुणवत्ता / **Asset Quality**

A. क्षेत्रवार अनर्जक आस्तियां / Sector Wise Non-Performing Assets

(Amt. in Rs.)

Sl No.	Sector	March 2020		
		Outstanding Total Advances	Gross NPAs	Percentage of Gross NPAs to Total Advances in that sector
A	**Priority Sector**			
1	Agriculture and allied activities	1,73,60,78,21,197.36	43,18,75,74,709.70	24.88
2	Advances to industries sector eligible as priority sector lending	93,05,66,000.00	33,07,98,623.16	35.55
3	Services	14,23,92,30,000.00	4,55,99,01,859.14	32.02
4	Personal loans	4,35,52,89,000.00	1,31,62,25,196.76	30.22
	Sub- total (a)	**1,93,13,29,06,197.36**	**49,39,45,00,388.76**	**25.58**
B	**Non Priority Sector**			
1	Agriculture and allied activities			
2	Industry			
3	Services			
4	Personal Loans	9,08,20,79,243.00	3,53,31,41,094.16	38.90
	Sub-total (B)	**9,08,20,79,243.00**	**3,53,31,41,094.16**	**38.90**
C	**Total (A+B)**	**2,02,21,49,85,440.36**	**52,92,76,41,482.92**	**26.17**
	Less: Prudential Write-off & Prov. For URI	13,35,95,29,300.63	13,35,95,29,300.63	
D	**Grand Total**	**1,88,85,54,56,139.73**	**39,56,81,12,182.29**	**20.95**

B. अनर्जक अस्तियों का संचलन / **Movement of Non-Performing Asset**

(Amt. in Rs.)

Sr. No.	Particulars	31.03.2020
i	Net NPAs to Net Advances (%)	14.61%
ii	Movement of NPAs (Gross)	
a	Opening Balance (as on 1st April of the year)	49,30,26,29,616.14
b	Additions (Fresh NPAs during the year)	30,77,06,46,196.93
c	Reductions during the year	39,74,23,26,164.32
	1. Up-gradations	25,83,25,12,006.81
	2. Recoveries (excluding recoveries made from upgraded accounts)	14,57,78,35,219.93
	3. Technical/Prudential Write-offs	-90,28,80,188.30
	4. Write-offs other than those under (3) above	23,48,59,125.88
d	Balance including URI	40,33,09,49,648.75
e	Closing Balance*	39,56,81,12,182.29
iii	Movement of Net NPAs	
a	Opening Balance	35,98,64,92,391.76
b	Additions during the period	-
c	Reductions during the period	(10,45,08,26,031.47)
d	Closing Balance	25,53,56,66,360.29
iv	Movement of Provisions for NPAs (excluding provisions on standard assets)	
a	Opening Balance	1331,61,37,661.00
b	Provisions made during the period	169,22,01,351.45
c	Write off (Prud. & Normal) / write back of excess provisions	(97,58,93,190.45)
d	Closing Balance	14,03,24,45,822.00

* Excluding provision for URI made during the year {Rs. 434,91,86,441.27 (as on 31.03.2020)}

19.2. पुनरसंरचना सम्बन्धी ऋण खातों के विवरण / Details of Loan Assets subject to Restructuring

Account Restructured during Financial Year 2019-20 through LNRES & CCRES Menu as per RBI Circular No. RBI/2018-19DBR.NO.BP.BC.18/21.04.048/2018-19 dated 01.01.2019

(Amt. in Rs.)

S. No.	QUARTER	ACCOUNT	AMOUNT (IN RS.)
1	JUNE	2166	20,85,77,809.43
2	SEPTEMBER	3223	38,18,11,666.42
	TOTAL	**5389**	**59,03,89,475.85**

19.3. पुनरसंरचना अस्ति पुनर्गठन हेतु प्रतिभूतिकरण / पुनर्गठन कम्पनी को विक्रीत वित्तीय आस्तियों का विवरण

19.3. Details of financial assets sold to Securitization (SC) / Reconstruction Company (RC) for Assets Reconstruction:

(Amt. in Rs.)

Sr. No.	Particulars	31.03.2020
i	No. of accounts	-
ii	Aggregate value (net of provisions) of accounts sold to SC/ RC	-
iii	Aggregate consideration	-
iv	Additional consideration realized in respect of accounts transferred in earlier years	-
v	Aggregate gain / loss over net book value	-

20.1. क्रय / विक्रय की गयी गैर निष्पादित आस्तियों का विवरण

20.1. Details of non- performing financial assets purchased / sold

A. क्रय की गयी गैर निष्पादित आस्तियों का विवरण / Details of non- performing financial assets purchased

(Amt. in Rs.)

Sr. No.	Particulars	31.03.2020
1. a.	No. of accounts/ purchased during the period	-
b.	Aggregate outstanding	-
2. a.	Of these, number of account restructured during the period	-
b.	Aggregate outstanding	-

B. विक्रय की गयी गैर निष्पादित आस्तियों का विवरण / Details of Non- Performing financial assets sold

(Amt. in Rs.)

Sr. No.	Particulars	31.03.2020
1	No. of accounts sold	-
2	Aggregate outstanding	-
3	Aggregate consideration received	-

20.2. मानक आस्तियों का प्रावधान

20.2. Provisions on Standard Asset

(Amt. in Rs.)

Sr. No.	Particulars	31.03.2020
a	Opening Balance	40,43,89,748.68
b	Additions during the period	-
c	Reduction during the period	(2,29,05,956.68)
d	10% Additional provision Stress Assets	11,95,38,215.99
	Closing Balance	**50,10,22,007.99**

21. व्यवसायिक अनुपात (वार्षिक)

21. Business Ratio (Annualized)

(Amt. in Rs.)

Sr. No.	Particulars	31.03.2020
i	Interest Income as percentage to Avg. Working Funds (%)	7.35
ii	Non –Interest Income as percentage to Avg. working funds (%)	1.05
iii	Intt. Cost as percentage to Working Funds (%)	3.82
iv	Financial Margin (i + ii – iii) (%)	4.54
v	Operating Profit as percentage to Avg. Working Funds (%)	2.54
vi	Income as percentage to Avg. working funds (%)	8.40
vii	Return on Assets (%)	0.14
viii	Business per employee	7,55,68,904.00
ix	Operating profit per employee	12,97,216.00
x	Net profit per employee	70,703.00
xi	Average working funds	326,09,93,11,000.00

22. आस्ति देयता प्रबन्धन–आस्तियों एवं देयताओं के कुछ मदों का परिपक्वता प्रतिरूप

22. Asset-Liability Management – Maturity pattern of certain items of Assets & Liabilities

(Amt. in Rs.)

Particulars	Deposits	Advances*	Investments	Borrowings
1-14 Days	26712621106	17800358450	2580624969	0
15-28 Days	9850305960	12455565292	1000000000	0
Over 28 Days & upto 3 Months	14107910230	17337439340	6420000000	277212845
Over 3 Months & upto 6 Months	27169299450	21228224707	7340173068	1158019547
Over 6 Months & upto 1Year	12676650360	30016395441	11832743923	12871810513
Over 1Year & upto 3 Year	184414747387	63789586270	41607723298	3141741779
Over 3 Year & upto 5 Year	3831654880	15133234632	15983507108	719158028
Over 5 Years	1378139360	11094652008	33540357425	0
Total	**280141328733**	**188855456140**	**120305129791**	**18167942712**

23. व्याप्तियाँ – स्थावर सम्पदा क्षेत्र में व्याप्ति

23. Exposures - Exposure to Real Estate Sector

(Amt. in Rs.)

Sr. No.	Category	31.03.2020
A.	**Direct exposure**	
i	Residential Mortgages Lending fully secured by mortgages on residential property that is or will be occupied by the borrower or that is rented (individual housing loan upto Rs. 20 lakh may be shown separately)	3,37,45,43,000
ii	Commercial Real Estate Lending secured by mortgages on commercial real estates (office buildings retail space multipurpose commercial premises multifamily residential buildings multi tenanted commercial premises industrial or warehouse space hotels land acquisition development and construction etc) Exposure would also include non-fund based (NFB) limits;	NIL

iii	Investments in Mortgage Backed Securities (MBS) and other securities exposures.	-
	a. Residential	-
	b. Commercial Real Estate	-
B.	**Indirect Exposure**	**-**
	Fund based and non-fund based exposures on National Housing bank (NHB) and Housing Finance companies (HFCs)	-

24. बैंक द्वारा पार की गयी एकल उधार कर्ता सीमायें (एसबीएल), सामूहिक उधार कर्ता सीमा (जीबीएल) का विवरण

24. Details of Single Borrower (SBL) Group Borrower Limit (GBL) exceeded by the bank

(Amt. in Rs.)

Particulars	31.03.2020
Single Borrower Limit (SBL) exceeded by the bank	-
Group Borrower Limit (GBL) exceeded by the bank	-

25. भारतीय रिजर्व बैंक द्वारा अधिरोपित दण्डों का प्रकटीकरण

बैंक ने अभी तक सावधिक प्रावधानों का पालन किये जाने में कोइ चूक नहीं की है अतः भारतीय रिजर्व बैंक द्वारा कोइ दण्ड अधिरोपित नहीं किया गया है।

26. लेखा मानकों के अनुसार प्रकटीकरण अपेक्षाएं जहाँ "खातों से सम्बन्धित लेखा टिप्पणियाँ" हेतु मदों के सम्बन्ध में भारतीय रिजर्व बैंक द्वारा निर्देश जारी किये गये हैं

आईसीएआई द्वारा निर्गत लेखा मानकों के सन्दर्भ में निम्नलिखित सूचनायें प्रकट की गई।

क. लेखा मानक 15– कर्मचारी हित

अवकाश नगदीकरण

विभिन्न बीमा कंपनी की विवरणी के अनुसार मार्च 2020 को कुल निधि मूल्य रुपये 170,93,01,972.00 है बीमांकिक मूल्यांकन रिपोर्ट के अनुसार कुल आवश्यक फण्ड रुपये 150,13,64,906.00 (यथा मार्च 2020) है जोकि उपलब्ध फण्ड से कम है अतः इस मद में प्रावधान की आवश्यकता नहीं है।

आनुतोषिक देयता

विभिन्न बीमा कंपनी की विवरणी के अनुसार मार्च 2020 को कुल निधि मूल्य का रुपये 345,33,19,931.00 है। बीमांकिक मूल्यांकन रिपोर्ट के अनुसार कुल आवश्यक फण्ड रुपये 307,11,46,928.00 (यथा मार्च 2020) है जोकि उपलब्ध फण्ड से कम है अतः इस मद में प्रावधान की आवश्यकता नहीं है।

25. Disclosure of Penalties imposed by RBI

Since the Bank has not defaulted in complying with the Statutory Provisions as such no penalties have been imposed by the Reserve Bank of India on the Bank.

26. Disclosure Requirements as per Accounting Standards where the RBI has issued guidelines in respect of disclosure items for 'Notes to Accounts'

The following information is disclosed in terms of Accounting Standards issued by ICAI.

i. Accounting Standard 15- Employee Benefits

Leave Encashment:

Total fund value of plan assets under Leave Encashment Fund as per statement of various Insurance Companies is Rs. 1,709,301,972.00 (as on Mar-2020).Total requirement of fund as per actuarial valuation report is Rs. 1,501,364,906.00 (as on Mar-2020) which is on the lower side of available fund. Therefore no provision required.

Gratuity Liability:

Total fund value of plan assets under Group Gratuity Fund as per statement of various Insurance Companies is Rs. 3,453,319,931.00 (as on Mar-2020). Total requirement of fund as per actuarial valuation report is Rs. 3,071,146,928.00 (as on Mar-2020) which is on the lower side of available fund. Therefore no provision required.

अ. कर्मचारी हितः

लेखा मानक 15 'कर्मचारी हित' के आधीन प्रकटीकरण निम्न है।

लागू अवधि में निर्धारित अनुदान गणना के अधीन लेखागत अंश दान निम्न है

A. Employee Benefits:

The disclosures required under Accounting Standard 15 "Employee Benefits" are given below.

Contribution to Defined Contribution Plan (Recognized) charged off for the period are as under:

Sr. No.	Particulars	01.04.2019 to 31.03.2020
a.	Employer's Contribution to Provident Fund till 31st Jan 2020 (EPFO)	Rs. 3,07,43,678.00
b.	Employer's Contribution to Pension Fund	Rs. 612,47,12,069.00
	(i) Contribution towards EPFO till 31st Jan 2020 (Pension Fund)	Rs. 4,47,12,069.00
	(ii) Contribution in terms of Provision (Pension Fund)	Rs. 608,00,00,000.00
c.	Employer's Contribution to NPS from 01.02.2020 to 31.03.2020	Rs. 3,34,19,672.95

ब. निशिचित लाभ योजना :

बैंक में आनुतोषिक निश्चित लाभ योजना संचालित है जो एक स्वतंत्र ट्रस्ट के माध्यम से प्रबंधित हो रहा है। ट्रस्ट ने भारतीय जीवन बीमा, कोटक महिन्द्रा जीवन बीमा, सीएएन एचएस बी सी, बजाज एलियांज, एचडीएफसी जीवन बीमा, आदित्य बिरला जीवन बीमा कम्पनी, एसबीआई लाइफ, रिलायन्स लाइफ एवं इन्डिया फर्स्ट लाइफ फण्ड मैनेजर के रूप में नियुक्त हैं। बैंक प्रोजेक्टेड यूनिट क्रेडिट विधि के अनुसार नियुक्त कम्पनियों द्वारा बीमांकिक गणना के अनुसार आनुतोषिक लाभ की देय वार्षिक प्रीमियम का भुगतान ट्रस्ट को करती है। अवकाश नगदीकरण का भुगतान बीमांकिक गणना के अनुसार किया जाता है।

लाभ– हानि खाता तथा तुलन पत्र में मान्य निर्धारित लाभ का संक्षिप्त विवरण निम्न है :

B. Defined Benefit Plan:

The bank has Defined Benefit Gratuity plan and is managed by separate trust. Trust in turn has appointed Life Insurance Corporation of India, Kotak Mahindra Life Insurance Co. Ltd., CAN HSBC, BAJAJ Allianz, HDFC Life, Aditya Birla, SBI Life, Reliance Life and India First Life as fund managers. The bank is making payment to trust equivalent to annual premium of Gratuity coverage to employees as determined by aforesaid fund managers on Actuarial Valuation using the Projected Unit Credit Method. Further the obligation for Leave Encashment is recognized on the basis of Actuarial valuation.

The summarized position of various defined benefits recognized in the statement of Profit and Loss Account and Balance Sheet are as under:

Sl. No.	Particulars	For the period from 01.04.19 to 31.03.2020	
		Gratuity (Funded)	Leave Encashment (Funded)
a)	Reconciliation of opening and closing balances of Defined Benefit obligation :		
	Defined Benefit obligation at beginning of the period (01.04.2019)	176,44,42,991.00	87,28,40,470.00
	Liability Transferred In (01.04.2019 e-AUPGB)	149,90,83,506.00	83,11,54,190.00
	Current Service Cost	5,84,29,873.00	2,26,08,099.00
	Interest Cost	13,74,50,109.00	6,79,94,273.00
	Actuarial (gain)/ Loss	31,79,90,895.00	-4,52,73,396.00
	Benefits Paid	-70,62,50,446.00	-24,79,58,730.00
	Defined Benefit obligation as on 31.03.2020	**307,11,46,928.00**	**150,13,64,906.00**

b)	**Reconciliation of opening and closing balances of fair value of plan assets**		
	Fair Value of plan assets at beginning of the period (01.04.2019)	187,47,67,700.00	86,03,74,095.00
	Expected return on plan Assets	14,60,44,404.00	6,70,23,142.00
	Contribution by the Employer	0.00	1,24,66,375.00
	Assets Transferred In (01.04.2019 e-AUPGB)/	163,83,94,228.00	97,28,43,654.00
	Acquisitions/Employer's Contribution	0.00	0.00
	Benefits paid	-70,62,50,446.00	-24,79,58,730.00
	Adjustment of previous year, return/provision on plan assets	0.00	0.00
	Actuarial gains/ (Loss)	50,03,64,045.00	4,45,53,436.00
	Fair value of plan assets as on 31.03.2020	**345,33,19,931.00**	**170,93,01,972.00**
c)	**Reconciliation of fair value of assets and obligations :**		
	Fair value of plan assets as on 31.03.2020	345,33,19,931.00	170,93,01,972.00
	Present value of obligation as on 31.03.2020	307,11,46,928.00	150,13,64,906.00
	Net Assets/ (Liability) recognized in Balance Sheet	**38,21,73,003.00**	**20,79,37,066.00**
d)	**Expenses recognized from 01.04.2019 to 31.03.2020**		
	Current Service Cost	5,84,29,873.00	20,79,37,066.00
	Net Interest Cost	-85,94,295.00	9,71,131.00
	Actuarial (gain)/losses on obligation	-18,23,73,150.00	-8,98,26,832.00
	Expenses Recognised in the Statement of Profit or Loss Account	-13,25,37,572.00	-6,62,47,602.00
e)	**Actuarial assumptions**		
	Mortality Table (L.I.C.) 1994-96 (Ultimate)	2.00%	2.00%
	Discount rate (per annum)	6.95%	6.95%
	Expected rate of return on plan assets(per annum)	6.95%	6.95%
	Rate of increase in compensation level	4.00%	4.00%

ख. लेखा मानक 17– सिग्मेंट रिपोर्टिंग

बैंक का कार्य क्षेत्र पूर्णतः रिटेल बैंकिंग का क्षेत्र है अतः सिग्मेंट रिपोर्टिंग के अंतर्गत रिपोर्टिंग की आवश्यकता नहीं है

ग. लेखा मानक 18 सम्बंधित समूह प्रकटीकरण

सम्बन्धित समूह की सूची

प्रायोजक बैंक – बैंक ऑफ इन्डिया

अध्यक्ष– श्री एस. बी. सिंह

महा प्रबन्धक– श्री अजय ठाकुर

श्री रंजीत सिंह

ii. Accounting Standard 17- Segment Reporting

The Bank's operations are solely in the area of Retail Banking so there are no reporting requirements as per segment reporting requirement.

iii. Accounting Standard 18- Related Party Disclosure

c. List of Related Parties:

1. Sponsor Bank – Bank of India
2. Key Management Personnel:

Chairman : Shri S.B.Singh

General Manager : Shri Ajeya Thakur

: Shri Ranjit Singh

श्री राजेंद्र प्रसाद
श्री अखिलेश्वर प्रसाद
श्री असोक सरकार
श्री दिनेश अवस्थी

सतर्कता अधिकारी श्री अतुल कुमार भटनागर
श्री आर. के. दीक्षित

अनुषंगी : बैंक की कोई अनुषंगी नहीं है

असोसिएट : बैंक के कोई असोसिएट नहीं है

ब. सम्बंधित पार्टी के साथ लेन देन

लेखा मानक के अनुच्छेद 9 के अनुसार राज्य नियंत्रित उद्यम से सम्बन्धित समूह के लिए प्रकटीकरण आवश्यक नहीं है, इसकी अलावा लेखांकन मानक के पैरा 5 के सन्दर्भ में बैंकर ग्राहक के प्रकृति में लेन देन मुख्य प्रबंधन कर्मी व उनके रिश्तेदारों के साथ का प्रकटीकरण नहीं किया गया हैद्य

स. उच्च प्रबन्धन को भुगतान किये गये हित लाभ (बैंक ऑफ इन्डिया (प्रवर्तक बैंक) से प्रतिनियुक्ति पर आये कर्मचारी

: Shri Rajendra Prasad
: Shri Akhileshwar Prasad
: Shri Asoke Sarkar (e-AUPGB)
: Shri Dinesh Awasthi (e-AUPGB)

Vigilance Officer : Shri Atul Kumar Bhatnagar
: Shri R. K. Dixit

3. Subsidiaries : The Bank has no subsidiary

4. Associates : The Bank has no associates

B. Transactions with Related Parties:

No disclosure is required in respect of related parties which are "State-controlled Enterprises" as per paragraph 9 of Accounting Standard (AS) 18. Further in terms of paragraph 5 of AS 18 transactions in the nature of Banker-Customer relationship have not been disclosed including those with Key Management Personnel and relatives of Key Management Personnel.

C. Remuneration paid to Key Management Personnel (employees of BOI - Sponsor Bank on deputation)

Name	Designation	01.04.2019 to 31.03.2020 (Amt. in Rs.)
Shri S.B.Singh	Chairman	26,90,015.49
Shri Ajeya Thakur	General Manager	11,30,537.90
Shri Ranjit Singh	General Manager	20,45,373.78
Shri Rajendra Prasad	General Manager	18,65,351.36
Shri Akhileshwar Prasad	General Manager	12,95,441.86
Shri Atul Bhatnagar	Vigilence Officer (Chief Manager)	12,17,612.01
Shri R.K. Dixit	Vigilence Officer (Senior Manager)	4,20,790.90
Shri Asoke Sarkar (e-AUPGB)	General Manager	1,25,467.35
Shri Dinesh Awasthi(e-AUPGB)	General Manager	1,25,378.60
Total		**1,09,15,969.25**

D. निदेशकों के शुल्क एवं भत्ते / Directors Fees & Allowances : शून्य / **Rs. Nil**

27. डीईएएफ (जमाकर्ता शिक्षा एवं जागरूकता निधि) के अंतर्गत धनराशि का प्रकटीकरण

27. Disclosure of amount transferred to DEAF (Depositor Education and Awareness Fund Scheme)

(Amt. in Rs.)

Particulars	2019-20
Opening Balance of amounts transferred to DEAF	54,86,80,977.91
Add: Amounts transferred to DEAF during the year	22,43,72,358.56
Less: Amounts reimbursed by DEAF towards claim	19,38,486.06
Closing Balance of amounts transferred to DEAF	77,11,14,850.41

28. अनुसूची 16 परिचालन व्यय के बिंदु xii के अंतर्गत दर्शाये गये अन्य व्यय का विवरण

28. Details of "Other Expenditure" shown under point No. xii of Schedule No. 16 "Operating Expenses"

(Amt. in Rs.)

Particulars	2019-20
Entertainment Expenses / Business Development Exp.	1,26,75,835.02
Travelling Expenses	12,13,89,401.02
News Paper	1,31,21,410.35
Commission exchange and brokerage	1,81,742.85
Misc Charges / Exp	97,49,86,678.29
Total	**1,12,23,55,067.53**

29. अनुसूची 14 अन्य आय के बिंदु vii के अंतर्गत दर्शाये गये विविध आय का विवरण

29. Details of "Miscellaneous Income" shown under point No. vii of Schedule No. 14 "Other Income"

(Amt. in Rs.)

Particulars	2019-20
Rent	94,79,434.42
Misc. Receipts:	
Regional Offices	54,18,17,785.40
Head Office	1,91,05,10,883.04
Total	**2,46,18,08,102.86**

30. प्रावधान एवं आकस्मिकतायें

30. Provisions and Contingencies

(Amt. in Rs.)

Sr. No.	Particulars	2019-20
i)	Provision for Standard Assets	9,29,84,253.43
ii)	Provision for NPAs	1,69,22,01,351.45
iii)	Provision for debit entries pending more than 6 months	10,95,047.00
iv)	Provision for Fraud & Forgery	81,49,061.01
v)	Provision for loot robbery	16,74,337.00
vi)	Depreciation on securities	68,48,664.00
vii)	Deferred Tax	(5,41,22,647.00)
viii)	Provision for pension to staff	6,08,00,00,000.00
	TOTAL	**7,82,88,30,066.66**

31. शिकायतों का प्रकटीकरण

31. Disclosure of complaints

A. ग्राहकों की शिकायतें / Customer Complaints

Sr. No.	Particulars	2019-20
a	No. of complaints pending at the beginning of the year	138
b	No. of complaints received during the period	4799
c	No. of complaints redressed during the period	4897
d	No. of complaints pending at the end of the period	40

B. बैंकिंग लोकपाल द्वारा जारी शास्ति / Award passed by the Banking Ombudsman

Sr. No.	Particulars	2019-20
a	No. of unimplemented Awards at the beginning of the year	-
b	No. of Awards passed by the Banking Ombudsman during the period	-
c	No. of Awards implemented during the period	-
d	No. of unimplemented Awards at the end of the year	-

32. स्टाफ पेंशन स्कीम बैंक के निदेशक मंडल द्वारा दिनांक 01.12.2018 को अनुमोदित की गयी है। विधि द्वारा हुई गणना के अनुसार पेंशन हेतु बैंक की कुल देयता लगभग 2200.00 करोड़ है। दिनांक 31.12.2019 तक बैंक द्वारा रुपये 274.00 करोड़ का प्रावधान किया गया है।

32. Staff pension scheme is approved by the Board on 01.12.18. Total liability towards pension is around Rs. 2200 crore as mentioned in the actuarial valuation report. Provision for Rs. 274 Crore is made in the accounts as on 31.12.2019

Schedule 1 to 18 form integral part of Accounts
"As per our report of even date attached"

For and on behalf of the Board of Directors
(S.B. Singh)
Chairman

For Amit Ray & Co.
Chartered Accountant
FRN – 000483C

(CA Abhishek Sharma)
Partner
M.No. – 403861

(Amit Kumar)
RBI Nominee

(S. Srinath)
NABARD Nominee

(R. M. Pandey)
Bank of India Nominee

Date: 18-06-2020
Place: Lucknow

(Pramod Kumar)
Govt. of UP Nominee

(Ram Krishna)
Govt. of UP Nominee

DIRECTORS

प्रति,

शेयर धारकों को,
आर्यावर्त बैंक,
लखनऊ

राय :

हमने ग्रामीण बैंक ऑफ आर्यावर्त लखनऊ के संलग्न वित्तीय विवरणियों की लेखा परीक्षा की है, जिसमें तुलनपत्र यथा स्थिति 31 मार्च, 2020, लाभ–हानि विवरणी तथा नकदी प्रवाह विवरणी यथा वित्तीय वर्ष की समाप्ति की तिथि को, एवं महत्वपूर्ण लेखा नीतियों का सारांश एवं महत्वपूर्ण सूचनाएं सम्मिलित हैं। इन वित्तीय विवरणों में हमारे द्वारा लेखा परीक्षित प्रधान कार्यालय एवं 43 शाखाओं के साथ 1303 शाखाएं जिनका लेखा परीक्षण अन्य शाखा अंकेक्षकों द्वारा किया गया है, की विवरणियों एवं 22 क्षेत्रीय कार्यालयों की विवरणियों का समावेश हमारे द्वारा किया गया है। हमारे द्वारा परीक्षित शाखाएं और वे शाखाएं जिनका लेखा परीक्षण अन्य लेखा परीक्षकों द्वारा किया गया है का चयन बैंक द्वारा राष्ट्रीय कृषि एवं ग्रामीण विकास बैंक (जिसे नाबार्ड कहा गया है) के द्वारा जारी दिशा–निर्देशों के अनुसार किया गया है। तुलनपत्र और लाभ–हानि लेखों में उन 20 शाखाओं की विवरणियों का भी समावेश है जिनका लेखा परीक्षण नहीं किया गया है। इन गैर–लेखा परीक्षित शाखाओं का व्यवसाय बैंक की कुल अग्रिम का 1%, जमा का 1.09%, ब्याज आय का 0.69% एवं ब्याज ब्यय का 0.98% प्रतिभाग है।

हमारी राय में तथा हमारी जानकारी और हमे दिए गए स्पष्टीकरण के अनुसार, उपरोक्त वित्तीय विवरणियां बैंकिंग विनियमन अधिनियम, 1949 (अधिनियम) द्वारा दिए गए मानक के अनुरूप 31 मार्च, 2020 को बैंक व्यवसाय, तुलनपत्र, लाभ–हानि, नकदी प्रवाह एवं अग्रिम की आवश्यक जानकारी को सही और निष्पक्ष रूप से दर्शाती है, साथ ही यह भारत में प्रचलित लेखांकन सिद्धांतों के अनुरूप भी है।

राय का आधार :

हमारे द्वारा यह लेखा परीक्षण इंस्टीट्यूट ऑफ चार्टर्ड अकाउंटेंट्स ऑफ इंडिया (आईसीएआई) द्वारा जारी किए गए ऑडिट के मानकों (एस.ए.) के अनुसार किया गया है। इस सांविधिक लेखा परीक्षण में ऑडिट के मानकों के अनुसार हमारी जिम्मेदारियों को हमारी रिपोर्ट 'सांविधिक लेखा परीक्षक की जिम्मेदारियों" के भाग में आगे वर्णित किया गया है।

हम आईसीएआई द्वारा जारी नैतिक आचार संहिता के अनुरूप बैंक से स्वतंत्र हैं साथ ही अधिनियम के प्रावधानों एवं नियमों के अनुसार नैतिक आवश्यकताओं, जो ऑडिट के लिए प्रासंगिक हैं, के भी अनुरूप हैं और हमने आचार संहिता के नैतिक मानकों और अन्य नैतिक जिम्मेदारियों पूरा किया है। हम मानते हैं कि हमने जो ऑडिट साक्ष्य प्राप्त किए हैं, वे हमारी राय के लिए आधार प्रदान करने के लिए पर्याप्त और उपयुक्त हैं।

ध्यान देने योग्य बातें :

जैसा कि वित्तीय विवरणियों के अनुसूची 17 (महत्वपूर्ण लेखा नीतियाँ)

To,

The Shareholders of
Aryavart Bank
LUCKNOW

Opinion

We have audited the accompanying financial statements of Aryavart Bank (the "Bank") which comprises the balance sheet as at 31st March 2020, the statement of Profit and Loss account and statement of cash flow for the year then ended, notes to the financial statements including a summary of significant accounting policies and other explanatory information. Incorporated in these financial statements are the returns of the Head Office, 22 Regional Offices, 43 branches audited by us and 1303 branches audited by the branch auditors. The branches audited by us and those audited by other auditors have been selected by the Bank in accordance with the guidelines issued to the Bank by National Bank for Agriculture and Rural Development (NABARD). Also incorporated in the Balance Sheet and the Profit and Loss account are the returns from 20 branches which have not been audited. These unaudited branches account for 1% of advances, 1.09% of the deposits, 0.69 % of interest income and 0.98% of the interest expenses.

In our opinion, and to the best of our information and according to the explanations given to us, the aforesaid financial statements give the information required by the Banking Regulation Act, 1949 (Act), in the manner so required and give a true and fair view in conformity with the accounting principles generally accepted in India of the state of affairs of the bank in case of Balance Sheet read with summary of advances as at 31 March, 2020 true balances of Profit/Loss and its cash flows for the year ended on that date.

Basis for Opinion

We conducted our audit in accordance with the Standards on Auditing (SAs) issued by the Institute of Chartered Accountants of India (ICAI). Our responsibilities under those Standards are further described in the Auditor's Responsibilities for the Audit of the Financial Statements section of our report. We are independent of the bank in accordance with the code of ethics issued by the ICAI together with ethical requirements that are relevant to our audit of the financial statements under the provision of the Act and the rules thereunder, and we have fulfilled our other ethical responsibilities in accordance with these requirements and the code of ethics. We believe that the audit evidence we have obtained is sufficient and appropriate to provide a basis for our opinion.

Emphasis of Matter

As described in Schedule 17 (Significant Accounting

में विवरणित है, भारतीय रिजर्व बैंक की COVID-19 विनियामक पैकेज के अनुसार, बैंक द्वारा दी गई मोहलत के लिए खातों की अवधिध्आयु वर्गीकरण और स्टेज 3 (दिनों के आधार पर पास्ड ड्यू की स्थिति दिनांक 31 मार्च, 2020) को 29 फरवरी, 2020 तक स्थिति के संदर्भ में निर्धारित किया गया है।

जैसा कि वित्तीय विवरणियों की अनुसूची 17 (महत्वपूर्ण लेखा नीतियाँ) में वर्णित है तथा सम्बंधित शाखा लेखा परीक्षकों द्वारा रेखांकित किया गया है, COVID-19 महामारी बैंक के वित्तीय प्रदर्शन को भविष्य में कितना प्रभावित करेगा यह भविष्य की परिस्थितियों पर निर्भर करता है तथा यह अत्यधिक अनिश्चित है।

अनुदान के रूप में प्राप्य ब्याज आय रु. 3,32,58,45,267.71 को अग्रिम के रूप में तुलनपत्र की अनुसूची 9 में दर्शाया गया है तथा रु. 3,32,58,45,267.71 तुलनपत्र की अनुसूची 11 की अन्य आस्तियां के मद से कम किया गया है। इस प्रकार, अग्रिम को ज्यादा बताया गया है तथा अन्य आस्तियों को कम दर्शाया गया है।

वित्तीय विवरणियों के लिए प्रबंधतंत्र का उत्तरदायित्व :

बैंक का प्रबंधतंत्र वित्तीय विवरणियों के बैंकिंग विनियमन अधिनियम के आधार पर भारत में मान्य लेखा सिद्धांतों के अनुरूप सही एवं शुद्ध वित्तीय स्थिति एवं वित्तीय प्रगति को दर्शाते हुए एवं इस हेतु भारतीय रिजर्व बैंक एवं नाबार्ड द्वारा समय–समय पर दिए गए दिशा–निर्देशों तथा भारतीय सनदी लेखाकार संस्थान (आई.सी.ए.आई.) द्वारा उल्लेख किये गए मानकों, बैंकिंग विनियमन अधिनियम के प्रावधानों तथा रिजर्व बैंक ऑफ इंडिया द्वारा जारी किए गए दिशा–निर्देशों के अनुसार तैयार करवाने के लिए उत्तरदायी है। यह उत्तरदायित्व इस अधिनियम के प्रावधानों के अनुसार उपयुक्त लेखा अभिलेखों के रख–रखाव, बैंक की आस्तियों को सुरक्षित रखने तथा उन्हें वित्तीय धोखा–धड़ी एवं अन्य अनियमितताओं से बचाने तथा उनकी पहचान के लिए, उपयुक्त लेखा नीतियों के चयन तथा उनके प्रयोग, निर्णय लेना एवं यह आंकलन करना कि वे तार्किक एवं विवेकपूर्ण हैं, कारगर वित्तीय नियंत्रण प्रणाली का निर्माण, उसे लागू कराना तथा उसकी देख–भाल करना जिससे सुनिश्चित हो सके कि वित्तीय अभिलेख पूर्ण एवं सही है तथा वित्तीय अभिलेखों का प्रस्तुतीकरण सही एवं वास्तविक स्थिति प्रदर्शित करता है साथ ही यह किसी प्रकार का दस्तावेजी कुप्रबंधन, धोखा–धड़ी या गलती के कारण नहीं है।

वित्तीय वक्तव्यों की तैयारी में, बैंक प्रबंधन बैंक की कार्यरत रहने की क्षमता का आकलन करने के लिए, बैंक को सुचारू रूप से चलाने के लिए, उससे सम्बंधित मामलों की खुलासा करने और कार्यरत रखने या परिचालन बंद करने से सम्बंधित लेखा को बताने या कोई अन्य विकल्प उपलब्ध कराने या उपलब्ध न होने की स्थिति को बताने के लिए जिम्मेदार है।

Policies) of the financial statements, in accordance with Reserve Bank of India COVID-19 Regulatory Package, ageing of accounts opting for moratorium offered by the Bank and moving into Stage 3 (based on days passed due status as of 31st March, 2020) has been determined with reference to position as of 29th February, 2020.

As described in Schedule 17 (Significant Accounting Policies) of the financial statements and as highlighted wherever by respective auditors in their reports relating to the branches of the bank, the extent to which the COVID-19 pandemic will impact the Financial performance of the Bank is dependent upon future developments, which are highly uncertain.

Interest receivable as subvention of Rs. 3,32,58,45,267.71 is shown as an advance under Schedule 9 of the Balance Sheet and Rs. 3,32,58,45,267.71 is reduced from other assets under Schedule 11. To this extent advance figure is overstated and other assets figure is understated.

Management's Responsibility for the Financial Statements

The Bank Management is responsible with respect to the preparation of these financial statements that give a true and fair view of the state of affairs, profit and cash flows of the bank in accordance with the accounting principles generally accepted in India, recognized accounting policies and practices, including the Accounting Standards issued by the ICAI, provisions of the Banking Regulation Act, Guidelines issued by the National Bank for Agriculture and Rural Development (NABARD) and complying with circulars and guidelines issued by the Reserve Bank of India (RBI) from time to time. This responsibility also includes maintenance of adequate accounting records in accordance with the provisions of the Banking Regulation Act for safeguarding of the assets of the Bank and for preventing and detecting frauds and other regularities; selection and application of appropriate accounting policies; making judgments and estimates that are reasonable and prudent; and design implementation and maintenance of adequate internal controls; that were operating effectively for ensuring the accuracy and Completeness of the accounting records, relevant to the preparation and presentation of the financial statements that give a true and fair view and are free from material misstatement, whether due to fraud or error.

In preparing the financial statements, management is responsible for assessing the Bank's ability to continue as a going concern, disclosing as applicable matters related to going concern and using the going concern basis of accounting unless management either intends to liquidate the Bank or to cease operations, or has no realistic alternative but to do so.

वित्तीय विवरणियों के लेखा परीक्षण में लेखा परीक्षक का उत्तरदायित्व :

हमारा उद्देश्य इस बारे में उचित आश्वासन प्राप्त करना है कि क्या संपूर्ण रूप से वित्तीय विवरणियां मिथ्या वक्तव्यों/विवरणों से मुक्त हैं चाहे वह धोखा–धड़ी के कारण हो या त्रुटि के कारण हो, और एक ऑडिटर की रिपोर्ट जारी करना है जिसमें हमारी राय भी शामिल है। उचित आश्वासन उच्च स्तर का आश्वासन है, लेकिन यह गारंटी नहीं है कि एस.ए. के अनुरूप किया गया ऑडिट हमेशा ही किसी सामग्री के गलत होने का पता लगा ही लेगा। धोखाधड़ी या त्रुटि से गलत विवरणी बन सकती है और इसे महत्वपूर्ण माना जा सकता है यदि, व्यक्तिगत रूप से या समेकित रूप से यह वित्तीय वक्तव्य/विवरण उपयोगकर्ताओं के द्वारा लिए गए आर्थिक निर्णयों को प्रभावित कर सकते हैं।

एस.ए. के अनुसार ऑडिट करते समय, हम पेशेवर निर्णय लेते हैं और पूरे ऑडिट में पेशेवर संदेह को बनाए रखते हैं। हम :

- वित्तीय विवरणों की सामग्री में गलत विवरण के जोखिम की पहचान और मूल्यांकन करते हैं, चाहे वह धोखाधड़ी या त्रुटि के कारण हो, उन जोखिमों के प्रति ऑडिट प्रक्रिया को डिजाइन करते हैं, ऑडिट करते हैं, ऑडिट साक्ष्य प्राप्त करते हैं जो हमारे विचारों को आधार प्राप्त करने हेतु पर्याप्त एवं उचित हो। धोखाधड़ी के परिणामस्वरूप होने वाली सामग्री के गलत विवरण का पता नहीं लगाने का जोखिम, त्रुटि के परिणामस्वरूप होने वाले गलत विवरण कहीं अधिक है, क्योंकि धोखाधड़ी में मिलीभगत, जालसाजी, जानबूझकर चूक, गलत बयानी, या आंतरिक नियंत्रण की अनदेखी शामिल हो सकती है ।
- इस्तेमाल की गई लेखांकन नीतियों की उपयुक्तता और प्रबंधन द्वारा किए गए लेखांकन अनुमानों और संबंधित विवरणियों की तर्कशीलता का भी मूल्यांकन करते हैं।
- विवरणियों सहित वित्तीय वक्तव्यों की समग्र प्रस्तुति, संरचना और सामग्री का मूल्यांकन भी करते हैं, कि वित्तीय विवरणी अंतर्निहित लेनदेन और घटनाओं को निष्पक्ष रूप से प्रदर्शित करती है।

हम ऑडिट की योजना, दायरा, समय और महत्वपूर्ण ऑडिट निष्कर्षों के विषय में प्रबंधन से चर्चा करते हैं, जिनमें आंतरिक नियंत्रण में कोई महत्वपूर्ण कमी शामिल है तथा जिसे हम अपने ऑडिट के दौरान पहचानते हैं।

हम प्रबंधन के लोगों को अपनी आख्या उपलब्ध कराते हैं कि हमने स्वतंत्र, प्रासंगिक, नैतिक मूल्यों का लेखा परीक्षण करते समय पालन किया है तथा आवश्यकता अनुसार इस संबंध में हमने उचित रूप से तथा सुरक्षित रूप से प्रबंधन को सूचित भी कर दिया है।

अन्य मामले :

हमने बैंक के वित्तीय वक्तव्यों में शामिल 1303 शाखाओं के वित्तीय विवरणों का लेखा–जोखा नहीं किया है, परन्तु इन्हें वित्तीय विवरणी,

Auditor's Responsibility for the Audit of Financial Statements

Our objectives are to obtain reasonable assurance about whether the financial statements as a whole are free from material misstatement whether due to fraud or error, and to issue an auditor's report that includes our opinion. Reasonable assurance is a high level of assurance, but it is not a guarantee that an audit conducted in accordance with SAs will always detect a material misstatement when it exists. Misstatement can arise from fraud or error and are considered material if, individually or in the aggregate, they could reasonably be expected to influence the economic decisions of users taken on the basis of these financial statements.

As part of an audit in accordance with SAs, we exercise professional judgment and maintain professional skepticism throughout the audit. We also:

- Identify and assess the risk of material misstatement of the financial statements, whether due to fraud or error, design and perform audit procedures responsive to those risks and audit obtain audit evidence that is sufficient and appropriate to provide a basis for our opinion. The risk of not detecting a material misstatement resulting from fraud is higher than for one resulting from error, as fraud may involve collusion, forgery, intentional omissions, misrepresentations, or the override of internal control.
- Evaluate the appropriateness of accounting policies used and the reasonableness of accounting estimates and related disclosures made by management.
- Evaluate the overall presentation, structure and content of the financial statements, including the disclosures, and whether the financial statements represent the underlying transactions and events in a manner that achieves fair presentation.

We communicate with those charged with governance regarding among other matters, the planned scope and timing of the audit and significant audit findings, including any significant deficiencies in internal control that we identify during our audit.

We also provide those charged with governance with a statement that we have complied with relevant ethical requirements regarding independence, and to communicate with them all relationships and other matters that may reasonably be thought to here on our independence, and where applicable, related safeguards.

Other matter

We did not audit the financial statements of 1303 branches included in the financial statements of the

यथा 31 मार्च 2020, को रु.18549.04 करोड़ रुपये की कुल अग्रिम, रु. 26636.54 करोड़ की कुल जमा राशि, रु. 2191.69 करोड़ की कुल ब्याज आय तथा रु. 1109.72 करोड़ की कुल ब्याज व्यय में सम्मिलित किया है। इन शाखाओं का लेखा परीक्षण शाखा लेखा परीक्षकों ने तैयार कर हमें प्रेषित किया है जिन्हें हमने अपनी विवरणी में सम्मिलित किया है। और हमारी विवरणी पूर्णतः उनकी आख्या पर आधारित है जिसे हमने परिवर्तित नहीं किया है तथा इन मामलों के संबंध में हमारी राय में कोई बदलाव नहीं है।

अन्य विधिक एवं नियामक पर आख्या :

तुलनपत्र और लाभ – हानि खाते में बैलेंस शीट और लाभ और हानि खाते को प्रारूप 'ए' और 'बी' के रूप में शामिल करने के लिए आवश्यक आंकड़ें है, जो कि बैंकिंग नियमन अधिनियम 1949 की तीसरी अनुसूची के रूप में लागू है ।

उल्लिखित ऑडिट की सीमाओं के अधीन और अधिनियम द्वारा दिए गए निर्देशों के अनुरूप प्रकटीकरण की सीमाओं के लिए आवश्यक है, हम अपनी आख्या निम्नानुसार प्रस्तुत करते हैं :

क) हमने उन सभी सूचनाओं और स्पष्टीकरणों की मांग की और प्राप्त की जो मेरे ज्ञान और विश्वास के अनुसार ऑडिट के उद्देश्यों के लिए आवश्यक थे और उन्हें संतोषजनक पाया है।

ख) हमारी राय में, नियमानुसार खाते की उचित वित्तीय प्रविष्टियाँ बैंक द्वारा अभी तक रखी गई हैं, तथा यह हमारी लेखा परीक्षा से स्पष्ट भी होता है।

ग) तुलनपत्र, लाभ–हानि की विवरणी, और कैश फ्लो स्टेटमेंट जो इस आख्या के साथ संलग्न है खाते की वित्तीय प्रविष्टियों के अनुसार एवं उनके अनुबंध के अनुरूप हैं।

घ) बैंक का लेन–देन, जो हमारे संज्ञान में आया है, बैंक की शक्तियों के अंतर्गत हैं।

ड) बैंक ने अपने वित्तीय वक्तव्यों में वित्तीय स्थिति यथा 31 मार्च 2020 तक लंबित मुकदमों के प्रभाव का खुलासा नहीं किया है।

च) बैंक रु. 1,51,000.00 के निर्दिष्ट बैंक नोटों (एस.बी.एन.) को अभी भी रखा हुआ है।

छ) ऑडिट के दौरान किसी भी प्रकार के लेनदेन में धोखाधड़ी या संदिग्ध गतिविधि का मामला प्रकाश में नहीं आया।

अमित रे एंड कंपनी के लिए,
चार्टर्ड अकाउंटेंट
(फर्म पंजीकरण संख्या रू 000483C)
अभिषेक शर्मा
साझेदार
एम. संख्या : 403861

स्थान : लखनऊ
दिनांक : 18.06.2020
UDIN : 20403861AAAAAD6434

Bank whose financial statements reflect advances of Rs. 18549.04 crores as at 31st March 2020, the total deposit of Rs. 26636.54 crores as at 31st March 2020, the total interest income of Rs. 2191.69 crores as at 31st March 2020 and the total interest expense of Rs. 1109.72 crores for the year ended on that date, as considered in the statements of these branches have been audited by the branch auditors whose reports have been furnished to us, and our opinion in so far as it relates to the amounts and disclosures included in respect of branches, is based solely on the report of such branch auditors. Our opinion is not modified in respect of these matters.

Report on other legal and regulatory requirements

The balance sheet and the profit and loss account contains the data required to draw the balance sheet and profit and loss account in form A and B respectively of the third schedule to the Banking regulation act 1949 as applicable.

Subject to the limitations of the audit as indicated above and as required by the Act at subject also to the limitations of disclosure required there in we report that:

a) We have sought and obtained all the information and explanations which to the best of our knowledge and believe were necessary for the purposes of the audit and have found them to be satisfactory

b) In our opinion, proper books of account as required by law have been kept by the bank so far as it appears from our examination of those books

c) The Balance Sheet, the Statement of Profit and Loss, and the Cash Flow Statement dealt with by this Report are in agreement with the books of account

d) the transactions of the Bank, which have come to our notice, have been within the powers of the Bank

e) the Bank has not disclosed the impact of pending litigations as at 31 March 2020 on its financial position in its financial statements

f) the bank is holding specified bank notes to the tune of Rs. 151,000.00

g) No matter suspected to be a fraud or fraudulent activity or any foul play in any transaction was observed during the audit

For Amit Ray & Co.,
Chartered Accountants
(Firm Registration Number 000483C)
Abhishek Sharma
Partner
M. No. 403861

Place: Lucknow
Date: 18.06.2020
UDIN : 20403861AAAAAD6434

FINANCIAL POSITION OF THE BRANCHES AS ON 31-03-2020
AGRA REGION

Sl. No.	Branch Name	Total Deposits	Total Advances	NPA	Profit (+)/ Loss (-)
1	ACHHNERA	2925.43	4819.23	876.36	182.20
2	AGRA-AVAS VIKAS COLONY	6814.83	1132.21	19.46	29.26
3	AGRA-BUNDUKATRA	7687.89	720.16	133.42	81.18
4	AGRA-CIVIL LINE	5596.83	2324.82	765.59	43.92
5	AGRA-DAYALBAGH	5011.82	1151.22	204.88	64.04
6	AGRA-KALWARI	2761.16	950.74	153.27	27.62
7	AGRA-KHANDARI CROSSING	3402.42	1641.54	115.01	26.02
8	AGRA-KHERIA MOD	10478.33	745.83	77.58	54.01
9	AGRA-LOHA MANDI	2381.13	954.92	73.67	11.18
10	AGRA-RAJPUR CHUNGI	7595.38	2146.61	0.00	108.90
11	AGRA-RAMBAGH	7946.46	713.19	252.22	73.70
12	AGRA-SHAHGANJ	12380.70	1408.39	155.76	86.67
13	AGRA-SHALIMAR ENCLAVE	3751.59	530.72	17.24	-4.01
14	AGRA-TAJGANJ	4808.12	505.63	214.25	33.36
15	AKOLA	2212.35	1503.53	120.39	36.69
16	ANWAL KHERA	2423.36	3386.05	626.63	144.55
17	ARNAUTA	1287.25	2866.49	425.02	78.12
18	BAH	4363.35	2393.06	424.26	118.69
19	BARAULI AHIR	3948.58	1191.72	259.08	63.92
20	BARHAN	933.35	1227.84	342.62	18.67
21	BICHPURI	731.89	858.31	90.10	18.12
22	BIYARA	1435.46	2780.12	820.48	116.56
23	DHIMSREE	2160.40	2642.60	377.59	88.60
24	FATEHABAD	3484.44	6018.93	1464.63	224.85
25	FATEHPUR SIKIRI	2163.00	4584.03	883.42	109.43
26	HINGOT KHERIA	3898.36	5353.43	796.58	251.57
27	JAGNER	1790.20	5144.32	1401.76	163.10
28	JAITHPUR KALAN	2140.92	1653.31	296.32	62.06
29	KAGAROL	2181.60	2631.28	430.91	101.49
30	KAKUA	2572.11	3210.91	677.70	126.90
31	KALAL KHERIA	4062.46	1609.89	462.32	68.89
32	KARUDHANA	599.76	1222.68	350.48	31.64
33	KHERA JAWAHAR	493.10	2132.29	150.93	71.04
34	KHERAGARH	1609.58	1245.84	251.84	38.72
35	KIRAOLI	1875.63	2976.24	386.03	98.29
36	KUBERPUR	844.10	921.50	168.97	15.64
37	KURRA CHITTARPU	1495.09	4118.81	332.68	176.64
38	MALPURA	683.88	642.48	65.07	13.00
39	NONI	964.41	4268.94	669.56	134.83
40	PANWARI	1187.44	2133.09	553.53	89.10
41	PATHAULI	3338.82	792.22	100.09	41.87
42	PINAHAT	1975.30	2996.59	594.99	130.01
43	RAIBHA	1823.00	1727.76	485.64	64.04

FINANCIAL POSITION OF THE BRANCHES AS ON 31-03-2020
AGRA REGION

Sl. No.	Branch Name	Total Deposits	Total Advances	NPA	Profit (+)/ Loss (-)
44	RB INSTITUTE-MURI CROSSING	1019.85	1895.14	572.70	9.31
45	RUNKTA	746.10	1371.88	197.30	1.26
46	SAIYAN	1184.29	3203.86	273.11	82.84
47	SANDHAN	435.95	1294.07	397.05	10.21
48	SHAMSHABAD (AGRA)	3471.89	4083.03	1555.56	102.95
49	TEHRA	1843.29	3127.09	406.43	124.83
50	UMRETHA	1165.36	2466.62	537.79	111.22

ALIGARH REGION

Sl. No.	Branch Name	Total Deposits	Total Advances	NPA	Profit (+)/ Loss (-)
51	AHMEDPUR	2711.58	2768.38	620.66	187.61
52	AKBARPUR	1929.75	4539.33	1519.69	209.85
53	AKRABAD	1279.73	1000.96	145.33	47.79
54	ALIGARH-AGRA ROAD	13671.81	1766.02	429.42	177.49
55	ALIGARH-ALIGARH (MAIN)	18651.12	6734.36	2150.77	338.17
56	ALIGARH-ALIGARH CITY	4415.80	715.97	12.09	4.27
57	ALIGARH-DIGGI ROAD	4141.45	1167.99	443.45	34.06
58	ALIGARH-JAMALPUR	5244.49	591.57	94.04	124.86
59	ALIGARH-MASOODABAD	9600.94	611.41	54.91	88.56
60	ALIGARH-NAURANGABAD	13441.24	1069.67	405.01	121.55
61	ALIGARH-QUARSI CHAURAHA	2522.24	1286.29	12.95	85.60
62	ALIGARH-UPER KOT	1301.26	417.07	127.09	18.89
63	AMRAULI	1946.71	1650.42	181.95	48.39
64	AMRITPUR	1260.26	3360.23	900.35	138.40
65	ANDLA	2783.93	2705.99	203.03	131.69
66	ATRAULI	2017.45	2013.87	944.20	111.81
67	BAMNOYEE	1036.83	1918.12	476.02	67.67
68	BARAULI	1510.42	3481.36	401.01	172.84
69	BARLA	1837.36	4774.20	1238.03	235.57
70	BESWAN	1458.21	3850.68	976.94	195.10
71	BUDHANSI	1443.77	2613.60	669.72	116.41
72	CHANDAUS	1718.84	6419.84	1972.57	284.55
73	CHHARRA	3027.51	1116.82	150.58	53.98
74	DADON	1792.90	3782.80	1185.71	189.89
75	DHORRA MAFI	1593.37	334.07	42.78	10.71
76	DIGSARI	1218.36	3971.21	1174.38	141.29
77	GABHANA	3234.84	5099.50	1011.62	202.74
78	GADRANA	1339.96	1749.33	538.78	53.34
79	GANGIRI	2503.41	2923.96	656.94	162.53
80	GAUMAT	2703.12	7780.35	1289.57	342.30
81	GHARWARA	471.06	2865.22	541.17	112.45

FINANCIAL POSITION OF THE BRANCHES AS ON 31-03-2020
ALIGARH REGION

Sl. No.	Branch Name	Total Deposits	Total Advances	NPA	Profit (+)/ Loss (-)
82	GONDA	2044.99	4451.69	1346.92	190.07
83	GOPI	1945.35	4722.73	741.44	193.75
84	GORAI	2617.07	5017.19	1029.66	240.15
85	HARDOI (ALIGARH)	1715.55	5469.90	2643.50	245.92
86	HARDUAGANJ	3581.81	1480.50	178.33	95.86
87	HASTPUR	2713.70	3636.72	668.11	157.52
88	IGLAS	3299.80	3693.90	620.05	151.56
89	JAIDPURA	724.01	3266.71	1079.42	117.99
90	JALALI	2409.81	3192.75	622.02	164.71
91	JALLUPUR SEHORE	1633.12	2363.13	255.99	141.83
92	JATTARI	2417.31	4704.93	505.93	184.09
93	JIRAULI	2764.11	3550.16	783.74	219.27
94	K.P. RANI	1458.39	4921.49	1473.62	195.28
95	KALAI	1764.16	2367.37	501.12	88.29
96	KANDALI	412.90	1587.56	96.55	41.65
97	KASIMPUR	2215.29	1544.82	68.73	63.71
98	KHAIR	5135.60	4358.90	877.93	180.59
99	KULWA	1810.56	1810.49	195.09	71.57
100	KURANA	1794.86	2559.17	775.75	159.68
101	LODHA	727.26	891.81	337.91	40.96
102	MADRAK	2082.87	2617.47	442.53	152.53
103	NAGLA BIRKHOO	1148.22	2627.44	694.77	107.51
104	NAGLA JUJHAR	1434.01	3134.19	514.29	95.85
105	NARONA	2567.38	1832.29	263.41	111.83
106	PALIMUKHIMPUR	1506.63	3182.23	1525.42	146.09
107	PALIRAZAPUR	2593.49	1802.15	151.40	80.49
108	PALSERA	1306.08	3320.16	419.86	138.63
109	PANETHI	3119.01	2558.58	274.11	159.06
110	PILKHNA	963.45	1289.66	274.84	50.85
111	PISAWA	492.33	1372.83	217.74	43.04
112	SALPUR	635.31	1401.82	124.97	49.43
113	SANKRA	1013.21	3111.98	934.99	110.87
114	SATHINI	1008.19	3376.45	313.99	135.76
115	SHAHGARH	1976.54	1843.19	176.62	60.18
116	SYAROL	1419.63	6188.20	1070.46	271.50
117	TAKIPUR	1145.86	5126.38	517.64	227.43
118	TAPPAL	1018.76	4241.25	1350.96	147.31
119	TOCHHIGARH	1384.16	2348.66	213.32	73.71
120	VEERPURA	2136.07	5740.46	1036.29	220.61
121	BHARTARI	551.13	445.97	5.14	5.19
122	KAZIMABAD	301.32	438.49	63.87	7.38
123	MALSAI	423.88	428.21	0.00	6.91
124	KHAIR TAITI	153.03	12.31	0.00	-14.68

FINANCIAL POSITION OF THE BRANCHES AS ON 31-03-2020
BARABANKI REGION

Sl. No.	Branch Name	Total Deposits	Total Advances	NPA	Profit (+)/ Loss (-)
125	BARABANKI	6267.40	1495.57	167.12	110.09
126	A. NEOCHANA	1603.33	2743.99	345.47	140.27
127	AIHAR	1074.07	1444.70	279.74	61.54
128	ALIABAD	1488.79	1332.73	144.09	64.99
129	ANOOPGANJ	1278.17	1547.52	227.49	79.60
130	ASANDRA	2234.81	1937.86	646.49	106.08
131	BADOSARAI	2260.95	2400.11	482.83	60.99
132	BARAULI JATA	1967.85	1666.25	231.66	116.21
133	BHAYARA	959.15	911.59	183.70	38.60
134	BHITARIA	2912.88	2502.06	645.19	111.48
135	BIBIPUR	1284.24	1599.74	117.32	72.63
136	BILAKHIA	1322.56	2193.96	235.54	57.71
137	CHANDAULI ROAD	6980.22	2330.12	139.63	122.19
138	DADRA	1826.99	1549.13	147.20	39.32
139	DARIYABAD	2409.61	3519.51	835.10	93.33
140	DILWAL	1613.93	927.30	82.72	64.90
141	GADIA	2106.78	1954.90	274.71	99.92
142	JAHANGIRABAD	2470.07	1192.38	163.72	85.49
143	KASBA ICHAULI	1211.36	1542.20	394.88	54.60
144	KHAJURI	1412.84	1943.66	468.68	77.19
145	KHUTAULI	1189.54	2677.15	471.13	68.57
146	KOTHI USMANPUR	2651.23	3065.86	864.66	141.00
147	KOTWA SARAK	2264.95	3335.99	852.62	122.86
148	MASAULI	1626.14	1578.17	397.23	75.23
149	MAU (BARABANKI)	1866.76	1628.97	221.08	79.32
150	MAWAI	1633.66	1762.18	338.19	131.24
151	MEERMAU	1860.51	1559.49	213.20	80.36
152	MOTIKPUR	1665.17	1677.56	397.38	91.62
153	NAKA PAISAR	5328.33	1657.97	114.29	90.98
154	NEOLA KARSANDA	1282.51	1444.19	467.01	35.26
155	NEORA	2191.88	1362.95	31.53	68.46
156	PALHARI	912.48	954.18	390.80	24.76
157	PATRANGA MANDI	2237.59	1659.68	194.09	98.35
158	RAM NAGAR	2681.26	2914.46	1168.26	148.56
159	RANIGANJ	1510.56	1320.38	303.90	51.79
160	RANI KATRA	1482.39	2709.86	736.05	73.99
161	RUDAULI	3652.01	1508.67	247.98	83.67
162	SADRUDDINPUR TERA	1948.58	776.34	67.74	51.96
163	SAIDKHANPUR	1515.77	1982.88	349.48	105.24
164	SAIDANPUR	1742.59	1764.53	297.06	74.40
165	SAIDPUR	1638.39	1913.52	248.73	70.53
166	SARAI BARAI	1266.54	2185.61	436.37	56.53
167	SEEMRAWAN	1815.04	3377.50	1052.64	103.34

FINANCIAL POSITION OF THE BRANCHES AS ON 31-03-2020
BARABANKI REGION

Sl. No.	Branch Name	Total Deposits	Total Advances	NPA	Profit (+)/ Loss (-)
168	SHAHABPUR	1433.71	1520.36	140.85	51.85
169	SHUJAGANJ	1651.16	2031.12	689.05	25.34
170	SIDDHOUR	1875.40	2379.03	719.42	105.27
171	SUKHIPUR	1558.44	1441.43	214.22	74.45
172	SURAJPUR	2065.13	2595.07	1138.65	33.81
173	SURWARI	1747.26	1915.83	232.25	87.47
174	TILOKPUR	1999.66	2008.56	453.84	104.45
175	UDHAULI	1702.65	1304.51	165.47	66.49
176	UMAPUR	1669.56	2271.62	327.35	67.09
177	BHANMAU	1837.00	1681.04	325.11	92.43
178	HARAK	2063.49	1444.31	107.48	68.31
179	IBRAHIMABAD	1464.86	1521.83	139.30	60.45
180	KOLA	1870.31	1805.50	310.60	82.96
181	MAHADEVA	1811.71	2475.88	319.77	97.03
182	MOHAMMADPUR KHALA	1274.00	3993.01	1721.27	125.09
183	SATRIKH	2944.43	2217.00	347.47	126.10
184	SUDNHIAMAU	1982.14	1793.46	162.27	68.12
185	SURATGANJ	1917.03	2980.13	788.80	70.56
186	ZAIDPUR	2436.16	1944.76	442.28	77.21
187	MAHMOODABAD	953.74	1482.92	220.59	83.79
188	YAKOOTGANJ	630.35	1469.57	193.34	39.29
189	CHHEDA	834.74	1143.28	146.95	52.09
190	MUSHKABAD	521.46	1691.19	214.06	58.26
191	TIKRA	273.66	776.52	120.64	14.97
192	TEERGAON	244.11	294.84	19.46	2.07
193	BADEL	701.46	295.14	5.25	1.29
194	TENDWA	207.33	268.44	0.01	2.78
195	BANKI	296.61	209.34	5.08	1.47

ETAH REGION

Sl. No.	Branch Name	Total Deposits	Total Advances	NPA	Profit (+)/ Loss (-)
196	AHAMADABAD	1947.97	1539.64	61.06	86.96
197	ALIGANJ (ETAH)	5804.15	2514.94	137.24	218.02
198	AMROLI RATANPUR	998.54	2578.00	296.79	80.74
199	AWAGARH	3544.39	1941.46	224.06	94.96
200	BAGWALA	2348.91	2348.52	372.41	99.08
201	BERNI	1415.79	1458.41	136.04	54.75
202	CHHACHHNA	1646.61	1812.76	93.23	55.93
203	DHIRAMAI	1371.43	2065.54	187.62	73.43
204	DHUMARI	2390.48	5652.52	1388.12	183.46
205	ETAH CITY	10107.57	922.82	23.36	169.68

FINANCIAL POSITION OF THE BRANCHES AS ON 31-03-2020
ETAH REGION

Sl. No.	Branch Name	Total Deposits	Total Advances	NPA	Profit (+)/ Loss (-)
206	ETAH MAIN	12351.81	2480.61	113.75	315.39
207	ETAH-PATIYALI GATE	5226.03	1318.27	11.98	108.40
208	ISSOLI	1583.95	1865.92	228.42	49.90
209	JAITHRA	3098.67	1876.70	188.54	107.34
210	JALESAR CITY	2944.18	1806.09	262.28	111.20
211	JALESAR MAIN	3756.22	1866.16	265.43	101.98
212	JINHERA	3320.61	2462.68	106.71	162.68
213	JIRASMI	2592.55	1589.21	100.57	104.64
214	KARTHALA	2704.49	2932.69	477.77	167.91
215	MALAWAN	2007.55	1976.12	178.80	108.65
216	MARHERA	4294.27	2399.40	65.33	150.21
217	MOHIUDDINPUR	934.37	2684.92	357.33	116.59
218	NADRALA	1229.49	3406.64	1100.71	150.39
219	NIDHOLI KALAN	2314.85	2899.15	641.81	90.05
220	NIDHOLI KHURD	1298.40	5507.86	651.66	126.08
221	NUHKHAS	1418.24	2278.19	203.92	82.64
222	PARSON-GOLKUAN	929.17	1332.18	101.10	50.46
223	PATANA	1234.48	4000.84	1427.83	103.75
224	PIWARI	1783.77	809.60	69.19	56.13
225	PUNHERA	1100.62	2738.61	353.68	63.99
226	RAJA KA RAMPUR	1269.65	1283.06	250.37	67.51
227	RAMNAGAR	1092.24	2928.30	495.92	94.98
228	RIJORE	1659.21	4535.51	449.51	107.24
229	SAKEET	1927.37	4727.15	771.75	199.85
230	SARAINEEM	972.99	1577.28	217.11	37.57
231	SHAKRAULI	1462.61	2068.19	317.84	74.18
232	TODERPUR ROHINA	327.22	1358.93	157.35	29.02
233	VASUNDHRA	2122.40	3223.81	257.50	145.97
234	VIRAMPUR	3112.78	1981.36	85.28	92.97
235	BABSA	408.01	540.20	3.68	8.00
236	PHAPHOTU	280.26	561.96	2.57	3.11
237	PAWANS	700.40	878.17	0.00	12.42
238	SIRSA TIPPU	367.01	466.43	12.28	-4.73
239	LALPUR SIKRARI	318.74	339.02	46.07	3.10
240	SARAI AGHAT	377.31	232.21	0.00	-2.71
241	AMANPUR	3182.14	3061.13	306.99	101.14
242	BACHHMAI	326.54	1722.49	250.07	67.07
243	BILRAM	1928.13	1134.74	44.72	70.62
244	BINPUR KALAN	492.88	649.96	54.14	-1.19
245	DARIYABGANJ	1406.89	2085.47	245.11	91.67
246	DHOLNA	2513.58	3648.22	235.61	135.39
247	GADAKA	1325.69	2234.07	432.79	95.53
248	GANJDUNDWARA	4226.14	3756.41	509.21	229.43

FINANCIAL POSITION OF THE BRANCHES AS ON 31-03-2020
ETAH REGION

Sl. No.	Branch Name	Total Deposits	Total Advances	NPA	Profit (+)/ Loss (-)
249	GORAHA	2137.34	2757.68	454.89	103.46
250	HATHODAWAN	1377.60	1651.70	519.09	60.23
251	KASGANJ-MAIN	11305.09	1859.38	22.28	201.43
252	KASGANJ-NADRAI GATE	5019.26	2233.09	61.95	117.44
253	KENDY	1428.74	4030.92	269.40	144.06
254	KISRAULI	1077.34	1857.17	142.63	73.73
255	MOHANPUR	2057.88	1674.40	182.93	87.24
256	MOHANPURA	854.55	626.13	32.51	16.76
257	NADARAI	2070.39	1142.19	56.55	61.90
258	NAGARIA	1085.58	1766.70	188.52	72.53
259	PACHGAIN	534.19	1151.41	101.74	43.84
260	PATIYALI	3030.69	3690.86	322.12	196.68
261	PRAHALADPUR	1028.03	1497.10	143.59	53.46
262	SAHAWAR	2270.00	2563.71	302.11	114.14
263	SARAWAL	1388.48	3326.35	861.53	73.77
264	SIDHPURA	4161.97	1927.97	149.66	115.33
265	SIKHERA	1642.66	1481.23	273.00	76.87
266	SORON	1943.76	2929.63	316.59	107.01
267	WAZIRPUR	1027.88	1066.22	57.62	42.27
268	SALEMPUR BIVI	205.38	763.85	31.28	24.81
269	NORTHA	330.94	692.41	0.00	17.02
270	PAUSARA	531.09	266.21	0.00	2.37
271	KINAWA	142.28	355.44	15.13	3.61
272	BAHORA	394.17	782.01	59.00	28.84

FARRUKHABAD REGION

Sl. No.	Branch Name	Total Deposits	Total Advances	NPA	Profit (+)/ Loss (-)
273	FARRUKHABAD	6060.06	2397.91	432.02	142.54
274	A. V LOHIYAPURAM	10817.80	2151.83	0.00	222.00
275	ACHRA KHALWARA	994.74	2409.99	494.43	34.29
276	AMRITPUR	2762.29	2206.68	187.92	114.32
277	BARJHALA	1539.25	1442.17	428.83	43.25
278	BIRAHIMPUR JAGIR	1379.65	1779.47	478.68	41.86
279	CHAURASIYA MAJHOLA	1990.66	2547.49	967.51	21.07
280	DHEERPUR	1358.75	1211.85	199.12	40.21
281	FAIZBAGH	2905.25	1450.41	253.57	60.85
282	FATEHGARH	8053.17	2507.23	62.65	354.84
283	GANDHI	1151.54	2236.13	257.42	56.24
284	GHATIAGHAT	3269.65	643.58	67.00	95.06
285	JAHANGANJ	3737.13	3118.75	866.07	259.60
286	JARARI	1332.81	1978.56	670.06	20.21

FINANCIAL POSITION OF THE BRANCHES AS ON 31-03-2020
FARRUKHABAD REGION

Sl. No.	Branch Name	Total Deposits	Total Advances	NPA	Profit (+)/ Loss (-)
287	KAIMGANJ	3994.09	2840.43	713.02	159.71
288	KAMALGANJ	4245.45	1867.11	123.37	160.35
289	KHIMSEPUR	2468.48	1281.00	261.53	95.39
290	KHUDAGANJ	1818.31	1713.89	411.94	74.47
291	KISROLI	2311.93	1424.83	116.20	75.58
292	KUTRA	3653.11	1840.73	112.11	106.19
293	MADANPUR	1462.23	1254.22	220.61	63.37
294	MANJHANA	2329.01	1691.95	151.15	81.44
295	MERAPUR	1623.94	3275.83	585.66	139.94
296	MOHAMMDABAD	4175.52	2219.95	770.77	94.26
297	MURHAS	1900.63	995.08	233.06	47.41
298	NARAINPUR	4112.10	1461.00	148.20	121.36
299	NAWABGANJ (FARRUKHABAD)	2961.59	3659.30	732.47	161.08
300	NEEB KARORI	1935.18	2190.27	510.42	72.38
301	PIPERGAON (FARRUKHABAD)	1241.32	3026.17	1002.37	21.93
302	RAIPUR CHINGHATPUR	1787.42	3669.20	857.39	115.63
303	RAJENDRA NAGAR	1949.41	2235.90	874.25	63.30
304	RAJEPUR	2650.07	3157.02	816.98	93.11
305	RAJIPUR	2608.92	1436.64	864.98	81.54
306	RAJPUR (FARRUKHABAD)	1555.46	2960.39	447.67	92.67
307	ROSHNABAD	1366.33	1256.65	171.28	51.13
308	RUDAIN	1249.82	2019.94	434.42	45.02
309	RUNI CHURSAI	1658.34	2101.31	757.59	74.20
310	SALEMPUR	1827.32	2052.47	348.87	63.20
311	SHAMSABAD	3185.99	2888.41	533.35	131.81
312	SHUKRULLAHPUR	2178.26	1603.38	64.64	85.74
313	SIRAULI	2137.49	2643.30	829.69	45.27
314	TAJPUR	2540.11	3191.68	779.41	72.61
315	YAKOOTGANJ	2068.97	1390.81	133.31	70.44
316	MANDI SAMITI KAIMGANJ	1398.36	1383.47	589.49	34.20
317	BHOLEPUR	3630.96	916.26	158.55	60.93
318	MAU DARWAZA	2145.23	1617.52	537.01	28.02
319	HATHIYAPUR	1269.19	1430.48	221.24	54.25
320	LINJIGANJ	2182.72	624.54	86.69	80.37
321	SANKISA	1191.83	1266.37	116.64	51.33
322	SIWARA MUKUT	491.37	936.57	327.28	-24.26
323	CHILSARA	951.66	970.38	54.92	16.33
324	BARARIK	634.17	809.88	174.27	-3.17
325	NASRATPUR NAUGAWAN	392.69	577.76	29.56	14.28
326	RAIPUR KHAS	334.45	329.14	4.28	7.11
327	BAHORIKPUR	293.90	415.26	6.78	2.69
328	PILKHANA	123.69	417.01	6.70	3.10
329	BARA KESHAV	94.30	72.33	0.00	-9.70
330	RAJEPUR SARAIMEDA	102.65	50.08	0.00	-11.76

FINANCIAL POSITION OF THE BRANCHES AS ON 31-03-2020
FIROZABAD REGION

Sl. No.	Branch Name	Total Deposits	Total Advances	NPA	Profit (+)/ Loss (-)
331	BADABAZAR	3284.91	1425.63	258.91	78.46
332	DHATRI	1162.22	955.88	231.63	49.44
333	EKA	684.30	1434.58	247.65	28.48
334	HATHWANT	1330.26	1864.21	443.39	44.28
335	JAJUMAI	646.72	1416.80	79.41	31.41
336	JASRANA	2174.78	2860.18	669.78	102.02
337	KESARI	986.73	801.02	66.44	24.28
338	KHAIRGARH	2432.04	817.21	200.82	73.21
339	LABHAUA	1133.33	1898.00	387.22	65.39
340	MAKHHANPUR	1545.42	2040.07	451.49	83.96
341	MUSTAFABAD	925.10	1270.44	673.35	22.90
342	NAGLA KHANGER	1492.33	835.94	378.91	28.57
343	NIJAMPUR GARUMA	1970.33	1488.46	211.00	75.77
344	PAIGU	559.89	524.22	43.47	18.74
345	PARHAM	728.83	1152.24	162.03	26.38
346	PHARIHA	1833.17	3309.61	1501.01	104.93
347	RAJGARH	634.11	1366.43	261.74	44.36
348	SHIKOHABAD	3368.40	1136.55	226.94	56.12
349	SIRSAGANJ	2855.13	1758.93	504.85	58.16
350	SOTHRA	618.77	1293.03	373.87	27.10
351	TILIYANI KAURARA	765.59	726.78	37.27	29.14
352	UKHREND	2730.00	753.27	165.74	78.08
353	URESAR	798.63	2001.03	178.38	59.44
354	FIROZABAD CITY	1986.25	643.86	30.83	9.70
355	FIROZABAD MAIN	3414.63	4097.14	1548.00	115.07
356	JONDHARI	1450.74	1538.63	285.05	50.61
357	OKHRA	870.85	2032.83	520.20	70.64
358	TUNDLA	3312.04	1788.27	228.99	67.07
359	Vibhav Nagar	1601.06	788.78	92.26	30.95
360	Asfabad	514.27	316.73	25.12	0.59
361	Bacchigaon	414.41	564.91	3.51	12.49
362	Lohrai	217.94	486.98	40.38	8.19
363	Kotla	318.88	484.38	0.00	7.13
364	Nagla Beach	407.07	610.43	11.80	7.88

FINANCIAL POSITION OF THE BRANCHES AS ON 31-03-2020
HARDOI REGION

Sl. No.	Branch Name	Total Deposits	Total Advances	NPA	Profit (+)/ Loss (-)
365	HARDOI	15715.13	1739.27	67.36	431.10
366	AHIRORI	2543.13	1518.00	88.32	108.15
367	ANANGPUR	2265.22	1640.35	228.79	87.30
368	ANJHI	5543.66	2125.02	234.16	201.91
369	ASAHI AZAMPUR	2052.19	954.66	246.44	60.51
370	ATRAULI	2555.44	1610.44	579.91	85.79
371	BAGHRAI	1525.69	1185.28	74.52	56.33
372	BAGHAULI	2604.31	1240.45	308.41	90.91
373	BAHENDER	2650.28	1195.30	106.63	95.32
374	BALAMAU	3577.12	1364.81	296.23	122.28
375	BAMHNA KHERA	2265.39	2294.16	418.60	106.80
376	BEHTA GOKUL	1776.86	1581.00	54.55	73.35
377	BHDAICHA	2148.91	1318.63	214.68	78.34
378	BHAGWAT NAGAR(H)	5639.38	898.21	53.59	150.91
379	BHARKHANI	1691.91	1802.41	272.20	63.92
380	BILGRAM	4214.35	1381.63	373.42	150.60
381	CHHIBRAMAU (H)	1830.00	1715.17	473.24	69.87
382	DURGAGANJ	1554.75	1251.47	93.91	66.93
383	FATIYAPUR	2107.20	1292.80	233.67	87.43
384	GAUSGANJ	4007.32	1018.60	186.59	125.05
385	GONDWA	2631.94	1316.60	646.87	92.24
386	HARIYAWAN	2227.23	2131.96	425.73	95.11
387	HARPALPUR	3116.13	3802.97	538.93	186.23
388	JAGDISHPUR	2529.56	2611.19	314.54	148.51
389	KHASAURA	1984.31	1534.87	142.49	79.79
390	KOTHAWAN	2772.27	1519.26	732.08	80.02
391	KURSATH BUJURG	2957.83	1346.26	148.86	100.53
392	LALPALPUR	2782.79	1015.98	109.26	79.91
393	MADHOGANJ	3996.68	1131.92	164.63	136.75
394	MAHIGAWAN	1726.12	1648.16	305.70	87.68
395	MAJHILA	1500.93	1294.53	151.11	70.73
396	MAJHIYA	2682.67	1769.42	359.64	80.97
397	MALEHRA	1244.98	1000.38	100.00	55.03
398	MANPUR	1586.25	1006.83	374.81	60.38
399	MANSOOR NAGAR	889.40	887.12	109.27	39.69
400	MOHAMMADPUR BILWARAN	1361.87	3121.76	1131.89	92.07
401	PALI	4491.81	3718.75	818.61	79.95
402	PANDARWA	2037.64	1442.65	238.02	79.37
403	PEEPARGAON	2140.46	1160.31	141.20	86.00
404	PIHANI	2913.50	1605.19	482.09	101.47
405	PURWAYAN	3438.91	1029.55	92.93	99.71
406	RABHA	1442.38	1270.64	75.53	69.14
407	RAGHAVPUR	1705.35	1691.88	288.71	99.20

FINANCIAL POSITION OF THE BRANCHES AS ON 31-03-2020
HARDOI REGION

Sl. No.	Branch Name	Total Deposits	Total Advances	NPA	Profit (+)/ Loss (-)
408	SADARPUR	1967.46	1714.29	203.91	94.64
409	SAHADAT NAGAR	1514.54	1918.13	342.36	71.34
410	SANDI	3434.88	2805.74	373.16	132.75
411	SANDILA	5800.50	1451.86	97.45	179.50
412	SAMODHA	1308.46	711.71	26.79	53.75
413	SAWAIZPUR	2631.04	1235.39	135.25	55.12
414	SHIROMAN NAGAR	2370.43	2021.51	475.43	78.51
415	SURSA	1964.37	1206.37	208.78	76.62
416	TANDIYAWAN	2865.12	1187.25	182.44	94.60
417	TODARPUR	2293.94	1606.73	225.82	109.43
418	UDHARANPUR	2544.95	1313.55	221.40	98.53
419	GOPAMAU	874.41	361.08	24.43	19.42
420	SITAPUR ROAD	2832.59	932.74	106.60	45.14
421	JAHANIKHERA	1234.32	447.43	27.04	26.08
422	LONAR	1082.17	582.42	14.37	31.06
423	PIHANI CHUNGI	3551.27	1177.90	309.15	89.78
424	D.S.C.L. RUPAPUR	1218.40	772.68	48.54	29.05
425	MIRGAWAN	425.40	706.29	16.72	17.53
426	JANIGAON	939.05	1166.85	128.02	26.49
427	PAHUTERA	312.94	324.90	10.24	1.86
428	KHAJOHNA	330.52	271.08	10.98	4.56
429	BHADEVRA	357.26	717.86	60.44	23.80
430	BHAINGAON	455.91	456.99	17.52	18.08
431	VASIT NAGAR	459.13	253.33	0.49	8.91
432	PARIHAWAN	132.16	173.35	1.29	6.05

HATHRAS REGION

Sl. No.	Branch Name	Total Deposits	Total Advances	NPA	Profit (+)/ Loss (-)
433	AGSAULI	2077.13	2999.86	636.32	125.39
434	BAMNAI	914.13	3336.95	475.60	129.61
435	BANDHNOO	1619.65	1132.27	71.00	48.55
436	BARAUS	428.23	1006.95	133.14	35.73
437	BASTOI	1678.75	3056.15	218.79	118.85
438	BISAWAR	731.17	682.70	30.73	17.90
439	CHANDPA	2042.83	2461.89	408.10	101.85
440	CHHONDA GADUA	771.37	2091.55	355.61	62.09
441	DEVINAGAR	4583.27	3340.95	673.19	135.94
442	EIHAN	1963.61	3294.00	909.06	151.92
443	HATHRAS-AGRA ROAD	7483.11	905.32	250.62	63.26
444	HATHRAS-ALIGARH ROAD	6176.69	1723.68	419.13	71.61
445	HATHRAS-MURSAN GATE	11464.07	1198.55	55.74	126.34

FINANCIAL POSITION OF THE BRANCHES AS ON 31-03-2020
HATHRAS REGION

Sl. No.	Branch Name	Total Deposits	Total Advances	NPA	Profit (+)/ Loss (-)
446	HATISA BHAGWANTPUR	3285.38	3695.52	864.86	123.89
447	JARERA	1444.26	5284.12	962.25	211.85
448	KOMARI	1709.40	4527.29	1074.72	180.64
449	KOTA	835.53	1270.55	192.76	14.75
450	LADPUR	3227.80	2350.61	267.94	84.01
451	MAHOW	2434.40	2561.78	469.61	125.52
452	MEETAI	1955.54	1441.01	63.01	59.59
453	MENDU	1730.51	2182.27	285.47	83.59
454	MUGHAL GARHI	689.45	1534.28	345.28	43.09
455	MURSAN	2946.41	2649.29	679.27	109.09
456	PARSARA	495.45	1552.36	75.97	42.44
457	PORA	1347.03	3100.29	777.18	91.20
458	PURDIL NAGAR	2851.61	1555.75	262.07	59.69
459	RATIBHANPUR	1580.47	3628.38	727.50	84.56
460	RUHERI	2434.92	3992.52	672.34	136.56
461	SADABAD	2777.54	1776.10	173.28	73.82
462	SAHPAU	1507.07	1013.30	135.88	54.16
463	SALEMPUR	3121.86	2582.15	62.00	109.69
464	SASNI	5550.86	4955.44	682.64	284.42
465	SIKANDRA RAO	5512.00	2435.85	678.07	153.96
466	TUKSAN	1461.41	1419.67	180.85	68.65
467	WAZIDPUR	2009.80	2595.27	702.38	124.63
468	ADARSH NAGAR	1424.22	351.33	3.51	4.14
469	HASAYAN	815.32	592.13	1.17	19.38
470	JALESAR ROAD	273.00	540.07	44.54	9.57
471	NAOGON	433.43	634.25	10.13	4.50
472	BAJNA	656.83	2264.09	98.70	70.05
473	BALDEV	2206.91	1698.14	539.57	31.39
474	BATI	510.71	1655.46	445.55	19.46
475	DAMODARPURA	1121.40	1221.52	210.27	32.03
476	FARAH	665.00	1542.76	345.70	13.87
477	GOVERDHAN	834.40	1246.84	525.43	-8.80
478	MAANT	1352.80	2300.79	409.99	0.61
479	MATHURA CITY	3736.95	3376.89	524.98	54.64
480	MATHURA-LAXMI NAGAR	940.20	629.18	171.01	15.73
481	PALI KHEDA	643.55	1133.90	343.21	20.54
482	RAYA	1384.67	2674.05	349.40	62.51
483	RONCHI BANGAR	1391.77	1913.85	99.65	41.70
484	SONAI	1006.71	1400.36	80.60	42.40
485	TARSI	518.28	1109.35	192.89	12.22
486	VRINDAVAN	1104.71	1138.13	448.40	-10.50
487	JAJANPATTI	460.98	620.12	11.63	3.49

FINANCIAL POSITION OF THE BRANCHES AS ON 31-03-2020
KANNAUJ REGION

Sl. No.	Branch Name	Total Deposits	Total Advances	NPA	Profit (+)/ Loss (-)
488	KANNAUJ	2142.92	2507.52	223.46	74.15
489	AGAUS	1815.94	2186.94	254.00	74.80
490	ALIPUR	3759.67	2555.57	409.54	161.07
491	AUSER	1630.57	2031.41	243.08	70.37
492	VISHUN GARH	2376.94	1830.91	349.39	96.62
493	CHHIBRAMAU	5938.31	1538.50	206.47	190.19
494	FATEHPUR JASODA	2889.45	2013.48	609.11	111.54
495	GURSAHAIGANJ	2503.97	1587.44	411.42	64.63
496	HASERAN	3093.39	2963.68	322.18	173.81
497	INDERGARH	2296.00	1539.32	260.09	79.57
498	JALALPUR PANWARA	1959.74	1163.98	111.82	53.69
499	JASPURAPUR SARAIYA	1368.04	1867.53	265.86	58.28
500	KASAWA	1898.90	2942.53	400.23	84.09
501	KHADNI	2839.88	2788.04	603.45	95.84
502	KHAIRNAGAR	1567.13	1877.03	174.32	72.74
503	MANDI SAMITI CHIBRAMAU	2291.18	2306.14	199.66	85.98
504	MANIMAU	2321.72	1808.86	178.71	86.56
505	NADASIYA	1239.06	1859.58	174.32	63.46
506	NADEMAU	2620.45	4283.65	596.78	191.87
507	NAZARPUR	1232.32	1170.95	87.16	46.48
508	PREMPUR	2564.47	1934.19	555.09	75.70
509	SAKRAWA	1439.58	2826.35	271.91	97.35
510	SAMDHAN	1763.79	2746.78	514.17	78.44
511	SARAIMEERA	5650.68	2084.70	140.43	211.02
512	SIKANDARPUR (KANNAUJ)	3215.98	2206.19	418.31	118.42
513	TAHPUR	1615.34	1768.82	50.80	77.68
514	TALGRAM	2911.94	2417.36	401.84	117.38
515	TERAJAKET	2150.85	2150.54	580.07	74.66
516	THATHIYA	2561.69	2215.88	400.64	79.08
517	TIRWA KHAS	3285.60	1657.52	97.26	104.27
518	TIRWAGANJ	4887.07	1947.55	399.86	189.93
519	UMARDA	2666.40	2545.20	255.85	126.70
520	MAKRAND NAGAR	1305.89	1041.55	349.52	65.53
521	SARAI PRAYAG	1038.19	906.49	172.59	34.24
522	JALALABAD	1364.46	850.47	99.29	38.34
523	GOSAIDASPUR	1120.48	1060.18	95.35	34.78
524	AKBARPUR	1009.90	890.83	41.21	30.53
525	AMOLAR	812.73	1169.54	147.23	34.28
526	SATAURA	384.49	650.23	21.49	14.59
527	BHUNNA	344.59	499.33	38.54	9.77
528	UMARPUR	551.71	540.31	32.39	13.73
529	MALIKPUR	384.09	546.68	57.02	12.26
530	FAGUHA	444.25	666.61	206.25	-4.35

FINANCIAL POSITION OF THE BRANCHES AS ON 31-03-2020
KANNAUJ REGION

Sl. No.	Branch Name	Total Deposits	Total Advances	NPA	Profit (+)/ Loss (-)
531	BEHSORA	140.49	202.08	4.56	-11.02
532	MUNGRA	78.77	40.22	0.01	-16.29

LUCKNOW REGION

Sl. No.	Branch Name	Total Deposits	Total Advances	NPA	Profit (+)/ Loss (-)
533	LUCKNOW	6270.85	2536.33	40.71	55.63
534	GOMTI NAGAR	6436.09	7437.98	59.91	345.82
535	BANTHARA	3653.40	1463.88	252.29	91.07
536	MALIHABAD	3851.34	2094.34	260.95	150.74
537	RAJAJIPURAM	3309.39	1092.25	143.05	40.49
538	ALIGANJ	4030.05	966.73	29.70	31.55
539	MALL	2508.24	2000.36	109.38	138.00
540	NIGOHAN	1934.15	1961.25	482.15	94.23
541	CHINHAT	4717.81	1130.86	159.38	144.68
542	RAHEEMABAD	1502.12	961.48	109.57	45.04
543	VIKAS NAGAR	3609.48	1769.43	105.93	74.66
544	RAKABGANJ	3687.01	1489.17	378.02	100.21
545	KAKORI SHAHEED	3449.50	1216.99	517.36	119.57
546	KHUSHALGANJ	3532.47	2456.23	698.34	128.23
547	GUDAMBA	3433.49	993.52	147.61	80.94
548	UTRETIA	2478.99	1458.44	149.64	63.67
549	KALLI PASCHIM	2147.13	476.45	69.07	54.09
550	SAMESI	486.19	577.37	78.39	16.65
551	MAU(MOHANLALGANJ)	1849.17	1136.22	261.94	39.16
552	BHITAULI KHURD	2213.04	556.91	222.63	28.68
553	ITAUNJA	1522.18	1269.03	113.98	66.45
554	KAMLABAD	1726.36	388.00	47.51	48.46
555	MOHIBULLAPUR	2920.42	606.51	43.02	55.18
556	KALYANPUR	2310.21	1226.02	47.56	43.31
557	BAKSHI KA TALAB	1446.86	456.99	46.23	27.28
558	CHANDAN	3215.00	804.23	125.75	75.19
559	GAURI BAZAR	1535.58	813.91	62.93	32.30
560	KUMHRAWAN	1018.00	1197.37	184.74	38.95
561	BIJNAUR	2721.80	606.37	28.82	81.33
562	GOSAI GANJ	1816.46	1008.16	13.59	41.94
563	KATHWARA	1521.19	967.68	89.41	62.02
564	AMRAI	1865.60	673.74	211.64	47.64
565	KASMANDI KALAN	1176.19	589.89	46.58	32.75
566	KHURDAHI BAZAR	2280.70	1309.57	68.12	86.28
567	LAULAI	2230.11	581.34	46.15	43.94

FINANCIAL POSITION OF THE BRANCHES AS ON 31-03-2020
LUCKNOW REGION

Sl. No.	Branch Name	Total Deposits	Total Advances	NPA	Profit (+)/ Loss (-)
568	NABI PANAH	743.94	658.86	70.44	5.77
569	GANGA GANJ	1563.65	573.80	93.12	49.02
570	KHARGAPUR	2736.32	821.95	49.43	75.49
571	BHADRAS	251.99	386.78	48.79	9.29
572	PAREEWAN	526.89	313.80	6.10	8.04
573	SIHALI	134.42	253.90	3.01	2.26
574	ANWARI	3407.35	1315.81	95.43	116.96
575	BADDUPUR	2059.50	1493.55	168.70	91.87
576	BELHARA	1609.35	1689.88	283.32	64.57
577	BHAGAULI	2666.79	3380.56	720.53	143.29
578	BHILWAL	3581.64	1295.89	305.46	123.70
579	CHAUBISI	1668.76	1352.85	662.70	38.95
580	DEWA	2075.93	1404.76	173.15	48.08
581	FATEHPUR	2899.72	2460.40	277.25	112.01
582	FATEHPUR BUS STAND	1806.15	2505.54	239.11	113.79
583	GHUNGHTER	2377.10	2972.03	534.25	165.88
584	HAIDERGARH	3287.83	1441.25	245.89	102.96
585	KAMELA	1332.18	2378.72	1046.98	31.90
586	KANHIPUR	1454.62	1328.34	106.21	46.72
587	KHAIRA KANKOO	1527.55	1345.56	97.27	68.52
588	KHIJHNA	1750.18	3249.21	501.64	147.81
589	KURSI	3248.55	1649.29	359.82	90.63
590	MAJHGAWAN SHARIF	1549.21	2105.80	307.80	73.49
591	MATI	2126.98	602.16	53.54	57.36
592	MITTAI	1719.65	1334.01	51.37	87.47
593	MOHAMMADPUR BISHUNPUR	1828.32	1647.31	325.70	85.84
594	PEEDH	1394.03	1441.44	172.43	80.68
595	POKHRA	1809.62	2059.21	459.83	65.61
596	REEWAN SEEWAN	1568.33	1824.37	194.89	101.66
597	SADRUDDINPUR	1473.05	1162.54	463.85	60.57
598	SARSAWAN	1143.08	1400.19	215.88	71.02
599	SHAHPUR GWARI	2230.52	1598.31	220.78	84.48
600	SUBEHA	1903.98	2416.09	862.67	37.42
601	TERA KALAN	1519.96	1070.15	152.54	51.88
602	TINDOLA	3056.48	1182.41	34.43	93.07
603	TRIVEDIGANJ	2716.92	1590.59	440.19	111.43

FINANCIAL POSITION OF THE BRANCHES AS ON 31-03-2020
MAINPURI REGION

Sl. No.	Branch Name	Total Deposits	Total Advances	NPA	Profit (+)/ Loss (-)
604	AGRA ROAD	3278.49	1243.49	366.12	86.21
605	AJEETGANJ	1733.54	660.79	112.95	47.34
606	ALIPUR KHERA	1511.49	569.35	172.94	42.79
607	AONG	638.19	692.86	264.20	2.93
608	ASHOKPUR	605.80	803.40	276.17	20.38
609	ASHROHI	859.91	1267.98	337.26	43.15
610	BARNAHAL	1084.18	854.26	397.15	20.70
611	BEELON	967.87	610.40	70.34	17.48
612	BEWAR	4204.83	1699.44	129.30	149.99
613	BHANWAT	964.00	959.06	60.93	50.06
614	BHONGAUN	5278.13	1604.70	445.35	155.91
615	BICHHAWAN	2770.62	2267.53	169.03	127.37
616	CHHACHHA	2156.62	671.04	51.46	63.46
617	CHITAYAN	853.33	1648.44	326.84	54.25
618	DIHULI	1192.66	1428.13	131.88	39.86
619	GHIROR	1125.44	1206.82	311.35	47.94
620	JAGATPUR	1093.08	585.75	201.22	27.92
621	JASMAI	1301.51	781.63	105.85	41.40
622	KALHORE	820.03	1222.08	298.75	41.83
623	KARHAL	2861.83	1673.00	124.89	100.95
624	KARHAL ROAD	4413.16	1916.99	509.75	155.82
625	KISINI	2494.13	2071.25	763.39	104.56
626	KURAOLI	2809.27	1352.93	384.01	106.14
627	KURRA	569.68	1680.29	848.82	15.19
628	KUSHMARA	904.59	775.15	251.87	33.99
629	LEKHRAJPUR	971.11	1034.41	291.62	34.46
630	MADHAN	958.27	1243.21	343.37	39.70
631	MAINPURI	4993.91	1302.67	316.90	117.44
632	NANAMAU	1258.11	713.71	89.87	38.72
633	NAWATERHA	1234.75	1106.79	262.49	26.93
634	OUNCHHA	1933.29	1621.00	806.44	42.21
635	PARONKHA	1068.95	1232.92	220.94	43.26
636	RAMNAGAR	1337.51	1523.53	555.86	62.52
637	RATANPURBARA	617.18	500.99	45.49	10.55
638	RATIBHANPUR	1114.77	1587.36	261.16	56.22
639	RUESINORA	1175.68	344.90	60.41	25.17
640	SAHARA	1615.00	915.05	259.05	62.95
641	SHAHJAHANPUR	760.61	2315.74	885.94	26.03
642	STATION ROAD	4661.39	1531.21	409.74	86.13
643	VYOTIKHURD	815.82	625.08	389.65	14.00
644	Kosma Musalmeen	156.85	558.42	36.81	-1.56
645	Nabeeganj	1455.22	718.81	13.06	59.55
646	Partapur	543.04	326.70	17.87	2.72
647	Saung	91.05	95.67	0.00	-10.08

FINANCIAL POSITION OF THE BRANCHES AS ON 31-03-2020
UNNAO REGION

Sl. No.	Branch Name	Total Deposits	Total Advances	NPA	Profit (+)/ Loss (-)
648	UNNAO	11720.66	1164.31	51.27	205.06
649	ACHALGANJ	5906.80	1124.41	85.04	142.75
650	AJGAIN	2260.21	1149.05	262.15	73.97
651	AKRAMPUR	3189.80	816.13	219.86	58.92
652	AKWABAD	2097.87	1351.44	379.85	54.33
653	ASOHA	2834.79	1487.53	341.70	119.92
654	ATWAVAIK	2562.31	1204.02	215.09	101.67
655	AURAS	3048.85	1063.63	235.97	91.32
656	BADARKA	4108.37	1315.98	128.76	116.83
657	BANGARMAU	6039.90	1660.42	338.26	210.64
658	BARA	4125.28	1007.85	170.94	108.03
659	BHAULI	1478.31	1634.29	402.78	52.69
660	BHAGWANT NAGAR UNNAO	6470.66	1722.10	228.01	189.29
661	BICCHIYA	2178.19	1198.67	135.60	70.70
662	BHIGAPUR	4498.56	1037.30	198.08	114.24
663	BIHAR	2465.11	1319.45	401.11	76.33
664	CHAKALWANSHI	3763.49	1701.10	297.10	154.78
665	CHAMIYANI	3060.59	786.88	104.44	71.47
666	DEVGAON	1246.99	1803.55	324.27	52.06
667	DHANUHIKHERA	5067.50	1156.17	307.87	116.74
668	FATEHPUR CHOURASI	3659.66	1828.04	351.16	130.49
669	GULARIHA	1447.87	1200.08	91.68	65.75
670	HASANGANJ	3671.31	1576.87	518.17	148.78
671	HILAULI	3083.93	1379.30	330.22	114.78
672	KALUKHERA	3438.98	1404.42	183.03	120.73
673	KANTHA	2173.06	985.65	169.23	57.28
674	KHWAJIGIPUR	3110.53	1322.15	250.33	97.03
675	KOTWAR	1816.58	1821.75	374.94	76.32
676	KURSATH	2101.76	1149.96	148.74	78.48
677	MAKHI	1900.19	1199.25	274.83	73.23
678	MAURAWAN	2975.31	1779.34	281.54	119.41
679	MIRZAPUR	1864.41	1850.68	316.03	73.12
680	MIYAGANJ	3402.00	2402.50	382.84	137.58
681	MOHAN	2816.23	1952.93	373.58	133.80
682	NAI SARAI	2232.60	1107.56	199.80	90.01
683	NAWABGANJ	2724.90	896.03	147.74	85.41
684	NEWALGANJ	1863.46	895.21	84.53	62.73
685	NEOTANI	1713.66	1255.86	360.00	57.19
686	NETUA	5749.18	1229.56	203.39	108.91
687	PADRI KALAN	2696.10	1078.73	194.23	91.79
688	PARIYAR	3079.57	1431.19	156.23	95.93
689	PATAN	3716.10	845.78	84.15	97.00
690	PURWA	4499.44	1317.59	138.56	121.49

FINANCIAL POSITION OF THE BRANCHES AS ON 31-03-2020
UNNAO REGION

Sl. No.	Branch Name	Total Deposits	Total Advances	NPA	Profit (+)/ Loss (-)
691	RAJEPUR	1877.38	2187.82	467.20	62.80
692	RASOOLABAD	3361.07	1835.73	440.91	129.32
693	SAFIPUR	5713.15	1981.23	352.50	192.19
694	SHAHPUR TONDA	1863.76	1517.02	192.56	90.16
695	S P KARAN	4033.70	1710.38	194.24	126.00
696	SOHRAMAU	3361.97	1009.46	207.44	102.18
697	SUMERPUR	2135.04	1389.14	298.80	73.37
698	THANA	2252.50	1962.20	498.97	105.85
699	TRIPURARPUR	1733.36	1163.23	186.95	66.77
700	UNCHGAON	3719.35	1616.11	323.47	121.43
701	WASHIRATGANJ	2238.33	816.86	92.25	45.93
702	BUXER	1632.66	816.02	40.72	34.42
703	PASA KHERA	818.07	397.49	57.87	21.44
704	JAITIPUR	1025.11	309.60	49.61	18.58
705	DHAURA	503.27	446.03	24.49	13.26
706	ASHA KHERA	457.73	228.37	0.37	2.51
707	DAROGA BAG	1630.79	358.45	4.37	-7.58

BAHRAICH REGION

Sl. No.	Branch Name	Total Deposits	Total Advances	NPA	Profit (+)/ Loss (-)
708	BAHRAICH	8491.31	1491.54	170.18	66.18
709	KUNDASAR	2033.62	1463.45	689.58	73.26
710	SHIVPUR	2129.66	2125.93	825.23	81.34
711	CIVIL LINES	7982.68	1223.71	316.55	121.97
712	MAHASI	1876.43	900.60	292.33	45.91
713	ASWA MOHAMMADPUR	1495.34	1370.72	483.73	79.19
714	RAMPURWA	1509.67	1454.81	588.72	82.79
715	BADRAULI	1342.82	988.39	205.83	57.82
716	HAJOORPUR	2131.61	1652.76	230.19	117.21
717	JAITAPUR	2223.24	1131.19	369.35	82.48
718	SHANKAR PUR	1346.04	1099.22	449.73	39.43
719	BEHRA	1165.32	1939.73	726.10	89.07
720	MAROCHA	1425.68	1583.42	495.93	89.00
721	GANDARA	1378.52	390.80	141.54	39.73
722	BHILAURA BASU	1909.62	1226.70	333.41	52.84
723	RAIPURTHALIA	2265.48	1248.76	373.99	104.09
724	JARWAL KASBA	2203.90	470.62	179.24	59.52
725	KANDAILA	1359.17	1034.95	221.39	78.18
726	BHAGGARWA BAZAR	1576.20	996.08	276.53	74.41
727	KUTTI PREMDAS	2146.63	1689.13	824.11	86.94

FINANCIAL POSITION OF THE BRANCHES AS ON 31-03-2020
BAHRAICH REGION

Sl. No.	Branch Name	Total Deposits	Total Advances	NPA	Profit (+)/ Loss (-)
728	BEGAMPUR	1502.04	974.12	368.05	53.61
729	ITAHA	1062.41	1188.57	576.39	42.69
730	GAMBHIRAWA BAZAR	1215.46	750.16	249.02	62.44
731	KHAIRA BAZAR	1565.75	857.96	165.99	57.13
732	FAKHERPUR	2637.95	1126.59	515.73	85.63
733	HARDI	2600.89	2116.12	736.58	143.97
734	REHWA BESHUNPUR	1530.42	680.24	127.09	30.90
735	LAUKI	1360.48	779.07	297.98	49.35
736	GAJADHARPUR	1246.14	1131.46	370.89	62.72
737	KAISARGANJ	2539.48	1380.97	390.39	91.30
738	JARWAL ROAD	3100.81	955.94	175.53	76.47
739	LAUKAHI	987.60	1178.53	668.30	43.39
740	NEWADA	1488.12	1064.14	499.12	71.77
741	DIHA	2313.26	2059.25	860.76	46.77
742	TENDWA BASANTPUR	2239.43	884.03	135.53	78.89
743	NARSINGH DEEHA	1246.25	824.04	300.59	45.37
744	SISAI SALON	3580.85	948.53	119.02	97.68
745	GADWA	1741.95	1512.58	618.98	126.74
746	PURAINI	1057.10	993.07	282.95	61.04
747	MAHARAJ GANJ	1791.49	1027.35	400.25	56.94
748	MACHHIYAHI	1851.22	1351.15	370.58	76.61
749	CHAKUJOT	2280.62	1024.42	231.85	79.36
750	KISHUNPUR MITHA	1024.10	1612.63	501.31	103.29
751	RASOOLABAD	1529.99	1132.24	373.15	84.59
752	CHHAWNI BAZAAR,BAHRAICH	5763.47	966.07	81.41	119.39
753	KHASAHA MOHAMMADPUR	596.55	585.35	124.59	41.44
754	WAJIRGANJ	315.62	152.53	53.44	-10.36
755	BIRHIMPUR BELAHAURA	269.65	323.22	91.01	-5.01
756	BAUNDI FATEHULLAPUR	417.95	388.23	27.70	11.11
757	SINGHAI	481.37	383.38	34.90	12.10
758	BULBUL NEWAJ	178.33	134.15	8.11	2.85
759	MOGLAHA	264.60	156.05	28.68	-7.21
760	BANWARI GOPALPUR	418.13	149.33	13.23	0.52
761	SAPSA	451.27	135.70	32.66	3.08
762	BARI MAHESHPUR	303.91	230.57	54.49	1.54
763	KATILIYA BHOOP SINGH	224.27	270.80	23.71	10.44
764	DIHWA	355.15	249.27	76.99	12.19
765	BARAIPARA	142.34	205.67	11.50	1.61
766	BARDAHA KALAN	335.90	608.15	161.68	20.00
767	DHARMANPUR	241.77	203.85	29.63	1.47
768	NARHARGAUDA	144.67	241.02	40.58	13.46
769	GULARIHA GAZIPUR	282.22	337.93	161.43	11.45
770	HARCHANDA	504.53	275.63	17.73	8.55
771	BHEDIARI	180.21	183.05	58.55	-3.13

FINANCIAL POSITION OF THE BRANCHES AS ON 31-03-2020
BHINGA REGION

Sl. No.	Branch Name	Total Deposits	Total Advances	NPA	Profit (+)/ Loss (-)
772	TAL BAGHEL	3015.43	2222.17	842.47	138.56
773	NANPARA	2875.55	1363.83	796.38	92.93
774	PAYAGPUR	3503.35	1736.88	166.59	117.66
775	MIHINPURWA	4866.45	2618.30	505.19	230.38
776	RUPAIDIHA	4909.88	842.47	178.71	139.43
777	CHAFARIYA	1293.57	1416.62	598.06	36.50
778	KHAJURAR	1299.31	1011.14	412.25	50.43
779	GANGWAL	1963.67	1636.60	631.08	140.64
780	KHUTEHNA	1764.50	953.00	328.62	79.70
781	URRA	2438.28	1975.99	755.58	153.89
782	CHARDA	2512.08	954.98	308.63	105.97
783	GAIGHAT	1928.70	1214.27	376.09	71.03
784	PAYAGPUR BUS ADDA	2132.80	877.21	430.99	63.93
785	PURAINA	2590.54	1884.33	896.64	116.50
786	GOORH	1012.53	1552.42	396.45	114.75
787	JAGANNATHPUR SHERE BECHAI	1563.65	784.70	332.88	52.65
788	M.THAKURIA(K.B GANJ)	2928.99	1454.54	658.32	133.35
789	KAKRI	1310.75	432.52	86.66	56.61
790	NAWAB GANJ	1685.30	550.63	110.86	80.98
791	BADHAIYA KALAN	1506.58	1486.45	691.30	79.43
792	RAJWAPUR	3543.94	680.03	120.41	138.30
793	BADA GAON	1482.45	902.09	519.87	50.61
794	HARKHAPUR	838.52	773.15	254.50	70.57
795	JHALA	537.18	411.17	65.76	32.78
796	SORAHIYA	945.29	451.70	65.42	33.15
797	NAUWA GAON	197.56	215.56	11.47	-0.82
798	BANKASHI	256.70	106.90	9.29	1.85
799	RAYBOJHA	488.85	398.75	115.31	20.56
800	SHIVDAHA	360.85	134.25	29.25	1.98
801	GENDHARIA	312.84	228.49	9.25	1.92
802	JAMUNAHA	1227.23	1140.54	554.00	53.10
803	SONWA	1590.77	1049.76	95.02	88.96
804	NASIRGANJ	1591.24	587.19	175.39	52.22
805	LAKSHAMANPUR BAZAR	1519.11	975.18	514.43	58.67
806	BAHNGHA	1156.90	455.09	138.39	42.27
807	HARDATTNAGAR	1360.82	1049.89	320.38	85.28
808	PANDEY PURWA	1140.17	713.64	146.14	37.00
809	J.C.KATGHARA	1308.51	817.20	271.46	56.88
810	TULSIPUR	1569.37	610.91	92.22	45.40
811	GHURMA PARSIA	1146.59	777.08	245.25	49.47
812	SUBIKHA	3198.98	1142.10	519.07	48.03
813	RATNA PUR	1168.20	991.69	452.36	63.44
814	LAXMAN NAGAR	2190.17	925.40	370.16	64.59

FINANCIAL POSITION OF THE BRANCHES AS ON 31-03-2020
BHINGA REGION

Sl. No.	Branch Name	Total Deposits	Total Advances	NPA	Profit (+)/ Loss (-)
815	GOTHWA	1021.69	898.31	349.93	19.47
816	TILAKPUR	1307.04	637.26	108.93	59.64
817	BEERPUR	1564.79	743.42	150.65	67.20
818	JOKHAWA BAZAR	1530.54	1073.50	320.21	58.13
819	BHINGA	2680.62	2029.39	760.67	79.26
820	MAJHAUWA	4234.22	1705.46	798.38	80.54
821	GULARA	1301.68	890.52	319.94	59.33
822	BHUJANGA	693.82	406.28	155.78	28.38
823	MALHIPUR	1534.31	1123.08	345.10	44.87
824	DEVRANIYA	705.66	271.07	95.56	22.06
825	PARSA DEHARIYA	537.96	427.35	103.36	29.06
826	CHICHDI	434.75	383.25	46.99	14.91
827	MOHINIPUR	581.72	242.63	39.10	9.96
828	LENGARI GULAR	328.90	450.79	177.83	6.10
829	EMILIYA KARANPUR	784.16	476.63	61.44	41.13
830	PAREVPUR	364.61	613.49	201.64	-18.04
831	BHARTHA KALAN	338.26	365.21	28.72	10.27
832	HARBANSHPUR	639.82	387.18	31.86	28.62
833	KAMLA BHARI	514.04	557.83	315.65	21.02
834	LALPUR PRAHLADA	328.76	682.06	335.47	9.95
835	C R B B I C SRAWASTHI	1021.31	79.38	0.00	9.91

BANDA REGION

Sl. No.	Branch Name	Total Deposits	Total Advances	NPA	Profit (+)/ Loss (-)
836	BANDA	12676.69	1508.13	520.06	258.87
837	MURWAL	2745.35	2170.83	1289.36	113.87
838	KHAPTIHA KALAN	2032.55	2207.79	1656.50	59.53
839	ATARRA MAIN	4828.23	1824.12	1138.50	65.61
840	BILGAON	962.45	1524.84	1066.38	-25.58
841	PAPRENDA	1748.22	2873.50	1919.07	80.25
842	LAMA	851.36	932.49	616.31	26.74
843	BABERU	7682.82	1952.17	953.94	223.97
844	CHANDWARA	1142.25	1685.31	1130.41	64.81
845	BHABHUWA	1677.70	1412.64	980.06	9.62
846	KALUKUAN	8844.56	2939.92	1773.64	175.46
847	BAROKHAR BUJURG	1965.55	1487.58	1055.70	-32.95
848	RAMPUR BANDA	849.26	1484.49	629.96	40.94
849	BAROKHARKHURD	5280.10	1818.73	930.78	73.57
850	BHAWANIPURWA	9498.13	2695.21	1135.35	223.47
851	ORAN	1915.57	2688.86	1567.48	-10.53

FINANCIAL POSITION OF THE BRANCHES AS ON 31-03-2020
BANDA REGION

Sl. No.	Branch Name	Total Deposits	Total Advances	NPA	Profit (+)/ Loss (-)
852	PACHHULA	1520.20	2816.12	1987.01	-63.70
853	PADMAI	2492.00	1818.00	927.76	99.60
854	PALRA	1278.61	665.59	331.21	32.03
855	BIRRAWA	1376.68	1387.74	1048.95	-5.02
856	PALHARI	4209.74	2828.66	2348.39	-67.36
857	BENDAGHAT	1807.87	3513.60	2694.02	130.68
858	BHADEHADU	1302.98	3464.83	2206.49	68.36
859	NAGNEDHI	1725.52	1173.97	858.80	22.68
860	BYONJA	1089.66	730.09	406.18	-3.87
861	KAMASIN	2912.34	2423.03	1654.31	-11.90
862	JASPURA	1897.88	1301.79	811.57	34.94
863	KANAKHERA	1134.63	1074.68	593.24	41.52
864	PAILANI	1890.48	2229.65	1333.65	77.43
865	BAHERI	2446.45	1229.53	681.22	58.72
866	MARKA	1472.90	1423.23	1058.01	5.16
867	MOHANPURWA-KANWARA	8798.71	2989.02	1950.85	151.64
868	MILATHU	1186.49	2296.68	1881.54	-136.05
869	NAHARI	1151.42	1821.11	1266.66	44.59
870	TINDWARI	2874.64	4159.27	2557.06	26.91
871	HATHAURA	1204.90	1580.71	1293.09	-10.37
872	GURHAKALAN	1190.24	989.94	510.22	26.96
873	KALINZER	1451.03	3526.70	2532.55	110.48
874	TURRA	3776.10	3245.41	2188.49	-24.16
875	PUNAHUR	2641.84	1809.97	1026.35	67.07
876	NARAINI	5206.23	2364.55	1329.51	148.73
877	PATWAN	3242.98	2950.71	1568.81	124.14
878	JARI	1215.66	833.17	642.35	38.71
879	JAKHAURA	910.19	3023.59	2368.70	-141.94
880	SHERPUR	1906.08	1337.73	751.43	63.82
881	JAMWARA	1187.46	1225.78	809.22	23.21
882	DURGAPUR	2094.61	982.63	640.77	15.95
883	BISANDA	2814.94	2165.84	1170.56	71.49
884	CHHOTI BAZAR	6588.56	1368.20	687.82	71.86
885	BADAUSA	2911.49	1184.24	627.67	67.51
886	PAKHROLI	442.87	542.81	368.34	4.09
887	VIKAS BHAWAN BANDA	4835.30	493.39	110.86	103.09
888	DIGREE COLLEGE ATARRA	3889.98	81.77	0.00	71.84
889	SIMAUNI	584.16	736.57	359.00	21.38
890	BARAGAON	430.40	293.59	185.05	-3.33
891	PACHNEHI	627.07	887.08	393.39	29.40
892	SADIMADANPUR	913.24	283.25	155.97	6.89
893	MAHUA	808.12	619.54	335.88	-10.79
894	FATEHGANJ	1159.33	1381.35	909.54	52.85

FINANCIAL POSITION OF THE BRANCHES AS ON 31-03-2020
BANDA REGION

Sl. No.	Branch Name	Total Deposits	Total Advances	NPA	Profit (+)/ Loss (-)
895	KARTAL	1104.32	1123.47	685.67	72.26
896	DINGWAHI	948.20	242.58	66.05	7.51
897	MARDNAKA	2222.44	435.49	239.94	40.16
898	GADARIYA	425.79	486.75	276.58	20.94
899	SINGHPUR PAHADIYA	466.71	824.60	424.26	5.66
900	MAHOKHAR JAMUNI	1262.30	196.70	61.83	36.89
901	MAWAI BUJURG	1061.42	245.00	69.63	21.10
902	KURRAHI	310.12	590.18	426.91	7.51
903	SADHA	244.94	327.35	185.21	22.31
904	INGUAMAU	441.08	709.58	449.97	-7.09
905	BHUREDI (BHOORAGARH)	559.49	37.92	5.22	2.03
906	SABADA	403.20	127.32	16.86	7.64
907	PANGARA	647.01	223.53	16.81	6.63
908	JAMU	415.35	1226.19	755.76	0.85
909	MUNGUS	640.02	163.32	78.96	4.36
910	LUKTARA	415.27	313.37	124.80	15.06
911	KAJITOLA	574.14	1487.93	1157.17	31.37
912	JASAIPUR	260.81	215.67	1.10	11.55
913	T G S S S SCHOO ATTARA	548.35	25.00	0.00	-8.12
914	KRISHI UTPADAN MANDI S	886.71	34.40	0.00	-0.07

BISWAN REGION

Sl. No.	Branch Name	Total Deposits	Total Advances	NPA	Profit (+)/ Loss (-)
915	SARAIYA RAJA SAHEB	1679.90	1428.42	537.63	98.40
916	MAHBOODABAD	3242.90	1950.51	951.07	171.16
917	SIDHAULI	4177.95	874.64	328.34	88.14
918	ATARIYA	3495.53	633.78	127.26	74.49
919	PAINTEPUR	2149.89	946.53	373.85	62.05
920	KESARI GANJ	2197.07	796.07	260.63	84.75
921	TAMBOR	2096.70	909.95	308.95	24.45
922	LALPUR BAZAR	1164.35	374.60	72.36	26.30
923	MAHARAJ NAGAR	1769.26	1378.68	615.22	100.87
924	BHANDIA	1940.10	394.00	31.48	52.10
925	BISWAN	5574.80	1086.99	433.20	170.63
926	REOSA	2108.71	2329.70	1162.52	92.43
927	RAMPUR MATHURA	2040.02	1186.54	545.32	41.18
928	SADARPUR	1301.04	980.93	463.47	67.28
929	SHERPUR	2323.12	1375.31	402.09	97.27
930	SAKRAN	1509.56	1354.99	554.71	74.28

FINANCIAL POSITION OF THE BRANCHES AS ON 31-03-2020
BISWAN REGION

Sl. No.	Branch Name	Total Deposits	Total Advances	NPA	Profit (+)/ Loss (-)
931	RAMPURKALAN	1728.95	490.35	116.25	59.23
932	SEOTA	1433.86	2159.19	1207.10	15.57
933	NEEL GAON	1356.11	712.64	211.30	51.46
934	KISHORE GANJ	1556.08	1065.59	347.94	44.81
935	THAN GAON	961.65	1818.39	853.21	68.89
936	AKBARPUR	1947.26	730.47	170.04	73.11
937	MANPUR	2471.65	1081.57	288.84	91.80
938	SHAHPUR	916.51	339.88	103.64	43.94
939	DEVKALIYAN	1514.56	613.08	74.56	48.84
940	KOTRA SHIV THANA	1740.57	1014.89	301.50	76.66
941	SITA RASOI	1929.67	957.92	322.67	90.17
942	GODANA	1850.50	613.97	65.82	60.86
943	BILAULI BAZAR	1500.71	471.19	196.75	45.37
944	SANDA	1565.22	2134.77	821.67	42.25
945	BANSURA	1280.02	989.43	562.90	43.51
946	BARI	1066.71	375.29	96.08	37.10
947	JAHANGIRABAD	1187.75	608.38	82.36	37.48
948	LAHARPUR	2188.50	661.24	212.01	74.43
949	BHADFAR	714.62	692.94	215.37	18.25
950	BAUNABHARI	1165.31	543.45	173.71	43.47
951	CHANDPUR	1283.80	1109.60	450.45	42.63
952	KUWARPUR	1761.31	518.13	86.94	56.90
953	BHITHAULI	1031.05	827.39	422.17	25.80
954	BAKHAUWA BAZAR	1314.57	1184.64	629.21	56.21
955	KAMALAPUR	2956.66	941.50	543.50	56.61
956	KHANPUR KANKARI	951.29	2548.17	1845.92	-58.13
957	BEHMA	2870.59	918.73	260.21	106.33
958	SIRAULI	1846.96	793.18	265.45	56.72
959	GANGAPURWA	922.02	1654.28	881.15	-5.62
960	BAHADURGANJ	988.04	527.13	164.47	38.78
961	BILARIA	797.84	886.94	256.11	38.57
962	BANNI KHERALA	1277.64	493.64	104.81	56.98
963	TIKARA	1877.90	939.79	267.93	64.85
964	BABUPUR	801.84	582.32	371.61	2.26
965	HALIM NAGAR	878.19	608.39	194.02	41.00
966	ITAUA	588.99	1387.69	568.49	22.66
967	MADNAPUR	1233.32	1594.57	707.65	84.65
968	RAJAPURKALAN	721.45	1569.12	676.58	38.09
969	CHHATAUNI	377.27	655.17	302.67	13.47
970	BHADMARA	507.87	663.75	222.38	28.53
971	SHAMSADABAD	411.79	875.49	274.36	33.03
972	RIHAR	429.95	537.82	217.34	9.09
973	GURERA	374.71	593.49	202.02	18.80

FINANCIAL POSITION OF THE BRANCHES AS ON 31-03-2020
BISWAN REGION

Sl. No.	Branch Name	Total Deposits	Total Advances	NPA	Profit (+)/ Loss (-)
974	PARSEHRA	408.06	140.15	28.37	4.32
975	KHALGAON	536.44	509.23	190.05	14.34
976	MIRANAGAR	535.52	241.76	34.29	12.27
977	GERUHA (MAHMOODPUR)	419.79	261.46	45.62	11.95
978	DHAUKAL GANJ	434.91	202.56	33.78	0.50
979	SURAICHA	523.54	218.71	69.22	10.27
980	BABA KUTI	344.95	283.53	169.72	5.65
981	KUNWARGADDI	557.80	136.43	13.66	2.65
982	NEORAJPUR	346.52	213.58	10.03	3.91
983	KOTARA	389.77	201.49	11.83	6.32
984	HARIHARPUR	300.79	598.13	257.45	6.48
985	CHANDRASENI	251.69	515.04	183.83	16.86
986	MADOR	384.04	255.23	28.45	4.23
987	MARSANDA	291.45	284.44	16.09	4.09

SITAPUR REGION

Sl. No.	Branch Name	Total Deposits	Total Advances	NPA	Profit (+)/ Loss (-)
988	MACHREHTA	2513.32	732.00	152.09	90.12
989	PARSENDI	1597.10	1105.88	418.52	86.75
990	SANDANA	2797.98	1172.48	486.02	77.71
991	BARAGAWAN	2278.22	1284.41	377.13	82.47
992	KUTUB NAGAR	2477.00	1357.18	583.82	61.01
993	MAHOLI	5620.81	710.62	264.08	94.40
994	HARGAON	3371.59	1151.82	300.90	38.12
995	AURANGABAD	1693.47	864.62	343.09	55.86
996	SITAPUR	11012.91	1765.29	106.28	156.07
997	BARAI JALALPUR	1974.59	661.26	268.62	41.53
998	KHAIRABAD	3659.34	1352.35	533.67	146.84
999	MISRIKH	3912.98	957.66	231.95	125.04
1000	MANDI SAMITI-SITAPUR	2312.85	238.80	90.19	20.45
1001	BAMBHAURA	1779.41	1434.22	420.07	70.26
1002	JHAREKHAPUR	1964.64	1241.50	476.35	68.59
1003	NERI	2234.89	1885.07	650.14	61.53
1004	KAZIKAMALPUR	2315.00	743.35	205.29	90.66
1005	NERI KALAN	1770.61	709.58	138.62	70.72
1006	MAHADEV ATARA	1009.83	657.95	127.72	42.33
1007	MUDRASAN	1428.46	701.30	237.09	29.09
1008	WAJEER NAGAR	2216.33	898.34	449.25	48.94
1009	BRAHAMAWALI	1753.77	880.73	362.89	50.66
1010	AUNTT	2143.60	1111.14	341.34	67.08
1011	TALGAON	1229.03	971.82	323.49	86.97

FINANCIAL POSITION OF THE BRANCHES AS ON 31-03-2020
SITAPUR REGION

Sl. No.	Branch Name	Total Deposits	Total Advances	NPA	Profit (+)/ Loss (-)
1012	GONDLAMAU	2236.85	1076.10	357.24	76.69
1013	SHAH MAHOLI	2052.94	540.63	185.74	70.30
1014	URDAULI	2481.22	382.04	94.56	66.52
1015	KALLI	2159.92	927.80	166.69	80.45
1016	SANDILA	1926.69	1165.29	457.35	65.39
1017	PARSEHRA DHAKHIA.	2135.92	1090.01	357.58	104.15
1018	PARSADA	1825.96	1103.21	434.34	63.10
1019	MEHANDIPURWA	1331.09	1123.91	278.16	92.66
1020	ALIYA	1114.84	470.58	176.86	29.64
1021	EMILIYA SULTANPUR	1385.96	667.56	165.38	41.21
1022	HOTEL SUKHDEI	4228.06	417.76	134.58	-56.04
1023	KCHNAR	2315.69	977.68	86.06	92.17
1024	HUSSAINGANJ	3111.16	473.46	170.26	57.43
1025	PISAWAN	2215.86	1989.65	678.89	14.23
1026	ARTHANA	1272.15	684.33	126.22	26.60
1027	NEEMSAR	2387.95	778.79	88.33	70.22
1028	PURANA SITAPUR	5073.41	296.57	83.99	104.43
1029	GOPALPUR	2016.07	1584.98	603.30	94.13
1030	SARAIYA SANI	940.63	337.88	122.74	18.72
1031	SAHADAT NAGAR	1092.50	833.27	272.35	12.29
1032	KHAGESIAMAU	1366.29	354.56	137.86	30.93
1033	BAHADUR NAGAR	1442.55	966.60	396.84	85.82
1034	HAIDERPUR	1177.08	1058.81	268.15	22.26
1035	RATAUSIA	1206.52	601.35	316.03	36.40
1036	SUHETARA	875.76	244.03	124.32	22.50
1037	MADARUA	993.33	1203.09	538.63	35.98
1038	INDRAULI	1460.10	534.61	178.10	46.01
1039	KURSI	1216.01	848.39	147.93	49.35
1040	RAIPUR - SITAPUR	1589.42	750.04	261.56	55.75
1041	NAIAPALAPUR	3676.77	757.64	394.59	45.42
1042	KORAUNA	1151.87	537.45	140.83	48.14
1043	FATEHNAGAR	525.74	450.15	79.12	16.36
1044	BEEHATGAUR	801.33	365.19	110.62	10.32
1045	PATABOJH	573.53	321.25	38.15	9.13
1046	RAHIMABAD	260.60	185.81	132.32	-0.94
1047	MAKHUWAPUR CHAUBEYPUR	284.02	202.88	42.49	-0.08
1048	POKHARA	218.07	315.19	0.00	3.62
1049	ANGARASI	407.51	197.68	18.60	2.89
1050	SAMAISA	281.29	296.73	34.14	4.95

FINANCIAL POSITION OF THE BRANCHES AS ON 31-03-2020
CHITRAKOOT REGION

Sl. No.	Branch Name	Total Deposits	Total Advances	NPA	Profit (+)/ Loss (-)
1051	KARWI	9688.61	3085.86	1392.21	238.54
1052	RAIPURA	3135.49	2221.65	1331.49	28.76
1053	BHAUNRI	3046.68	1028.66	623.33	55.76
1054	SHIVRAMPUR	3839.75	1716.69	1037.44	83.37
1055	BARGAR	1734.32	1128.16	832.06	-74.25
1056	KHANDEHA	1684.26	1908.73	1229.15	-5.69
1057	AICHWARA	1856.08	1142.23	669.99	45.92
1058	BHARAT KOOP	6393.78	2826.15	1353.70	206.16
1059	MARKUNDI	911.67	1340.39	807.61	-8.39
1060	SITAPUR-BANDA	5120.08	1447.72	817.69	93.22
1061	RAM NAGAR (CHHIVOHAN)	1537.69	1627.51	1122.36	-6.89
1062	BACHHARAN	1674.66	1198.99	631.26	45.91
1063	MAJHGAON	3914.58	3267.01	2362.43	18.63
1064	RASIN	1860.39	1086.48	655.76	36.94
1065	UMARI	1917.51	2238.96	1630.18	-42.56
1066	LALTA ROAD	1497.62	1246.52	820.93	1.87
1067	CHAKAUNDH	2319.83	1662.58	800.72	60.26
1068	NADITORA	1361.66	772.70	448.72	46.00
1069	SARAIYA	1402.24	2224.50	1826.99	-67.10
1070	NADIN KURMIYAN	2198.65	779.45	521.61	26.30
1071	CHHIVLAHA	788.39	1528.23	901.35	-23.85
1072	MAHUWAGAON	1722.44	3086.55	2128.37	-42.48
1073	BEDI PULIA	3079.20	2482.04	1499.78	16.68
1074	MANIK PUR	3195.62	2923.19	1978.07	-70.63
1075	MAU	3383.49	2114.96	1365.83	-5.24
1076	MURKA	930.98	858.30	429.25	10.52
1077	PAHARI	3450.64	1741.13	937.10	85.64
1078	GANIWA	942.83	1156.26	787.00	14.23
1079	PURANI BAZAR	7415.23	786.72	243.48	165.50
1080	MANDI SAMITI KARWI	2479.00	359.86	121.68	56.43
1081	SONEPUR	1455.68	983.93	499.11	33.24
1082	LAMIYARI	395.93	658.51	394.00	-11.35
1083	BHAINSAUDHA	602.56	772.48	359.06	16.91
1084	GARCHAPPA	380.30	238.91	110.67	9.76
1085	CHUREH KESERUA	194.19	113.01	67.60	-8.56
1086	BANDHI	323.09	299.58	103.95	12.81
1087	BALAPUR KHALSHA	367.82	94.38	9.88	6.45
1088	GHURETANPUR	346.95	109.42	26.71	0.73
1089	BARAUR	416.95	53.21	23.57	12.64
1090	BIYAWAL	210.82	43.96	10.04	-7.49
1091	POORABPATAI	302.85	78.97	12.79	4.56

FINANCIAL POSITION OF THE BRANCHES AS ON 31-03-2020
LAKHIMPUR REGION

Sl. No.	Branch Name	Total Deposits	Total Advances	NPA	Profit (+)/ Loss (-)
1092	LAKHIMPUR	10297.02	2719.10	908.67	163.77
1093	ROSHAN NAGAR	2154.37	1432.00	334.72	73.78
1094	UCHAULIA	2152.06	1564.63	183.93	89.14
1095	SANSARPUR	3437.32	3431.29	738.48	72.17
1096	MUDA SARWAN	2210.39	2580.47	448.29	116.03
1097	BALAMIA BARKHAR	1811.66	1487.00	197.24	102.90
1098	BHANPUR	1675.03	1505.18	514.02	45.93
1099	GULAULA	1584.52	1269.12	404.75	33.36
1100	SISAURA NASIR	1593.59	1288.71	388.46	84.40
1101	AJAN	2752.50	1802.32	275.51	120.75
1102	HANSPUR KATAULI	1064.18	2247.08	752.87	25.45
1103	SISAIYA KALAN	1538.23	2774.75	1053.60	60.85
1104	AMIR NAGAR	3405.13	3886.25	631.66	148.03
1105	MUDIA KHURD	1397.30	2499.04	606.87	63.81
1106	DHAKERAWA	2143.51	3898.50	1077.02	111.03
1107	ABHAYAPUR	1497.91	1796.93	398.33	74.96
1108	NIGHASAN	2573.17	2850.11	650.75	98.23
1109	MULLAPUR	2450.67	1458.79	227.75	71.34
1110	RAKEHATI	1563.70	2363.66	682.93	168.33
1111	SUTHNA BARSOLA	964.72	2149.07	874.15	65.29
1112	BHEEKHAM PUR	1551.05	1240.83	527.93	81.39
1113	KHAMARIA	1562.47	2041.03	606.70	28.70
1114	DHAURAHARA	1945.20	2903.99	772.14	5.82
1115	NAUGAWAN	1981.70	2137.47	274.54	125.94
1116	TRIKOLIA	1047.31	1004.41	341.41	-3.12
1117	BAMNAGAR	1387.17	2419.32	661.53	40.84
1118	RAMAPUR	2934.44	1248.08	93.07	46.23
1119	PADARIA	2711.92	3047.74	476.24	204.98
1120	SAIDAPUR	1014.31	1076.70	201.20	38.22
1121	PATARASI	1454.95	1676.05	524.86	97.27
1122	JATPURWA	1439.76	2351.27	563.18	92.89
1123	RAIPUR - LAKHIMPUR	1681.08	1787.16	290.91	123.33
1124	LAKESAR	2773.69	1603.43	180.97	104.99
1125	MOTIPUR	1230.34	1884.44	308.04	63.38
1126	GOLA	7642.60	1896.38	645.89	141.84
1127	PALIA KALAN	4698.05	2116.41	327.36	108.48
1128	MOHAMMDI	4182.12	2974.64	1278.80	100.97
1129	SARSAWA	1187.38	1896.87	416.96	69.02
1130	GAURA	1841.65	3156.37	760.73	121.26
1131	MANDWA	1426.50	1550.02	95.04	56.62
1132	MAIGAL GANJ	2049.07	1328.35	337.34	66.25
1133	L R P ROAD	3205.87	1547.03	298.59	43.73
1134	NAKHA PIPRI	1353.01	1822.03	534.31	104.29

FINANCIAL POSITION OF THE BRANCHES AS ON 31-03-2020
LAKHIMPUR REGION

Sl. No.	Branch Name	Total Deposits	Total Advances	NPA	Profit (+)/ Loss (-)
1135	OEL	1203.63	673.74	138.70	30.44
1136	MITAULI	1725.85	760.71	109.61	54.97
1137	MELA MAIDAN	3931.44	826.25	226.60	-11.14
1138	KAIMAHARA	1817.68	1130.95	209.23	82.13
1139	NEEM GAON	1533.81	1107.78	511.62	49.17
1140	BEHJAM	1243.32	959.87	427.59	13.12
1141	MAHEWA GANJ	942.38	344.62	28.47	15.01
1142	ANDESH NAGAR	964.89	1063.18	162.84	48.73
1143	LAGHUCHA	1684.12	772.65	166.05	45.53
1144	BHEERA ROAD	1303.06	710.10	135.34	17.30
1145	MILLWARD GOLA	2074.45	779.35	121.29	70.88
1146	SUJANPUR	437.88	682.21	183.84	21.78
1147	LUDHAURI	1083.51	697.38	52.86	51.04
1148	MOODA GAALIB	1026.21	755.82	147.02	44.05
1149	BENI RAJAPUR	772.12	647.27	95.61	35.46
1150	DARERY	562.65	657.37	16.88	30.32
1151	RAMPUR GRANT 18	701.79	350.67	16.71	11.11
1152	DHAKERVA NANKAR	575.84	714.47	24.93	27.45
1153	BHALLIA BUJURG	732.75	372.21	12.88	13.40
1154	BELA PARSUA	418.98	337.74	23.83	20.14
1155	KALUWA MOTI	493.25	511.26	82.58	24.40
1156	SAKETHU	394.38	395.61	8.17	3.22
1157	KATIA	732.41	328.51	5.94	15.22
1158	RURA SULTANPUR	316.30	461.62	7.03	8.90
1159	JALALPUR	753.85	399.20	20.32	30.63
1160	SENPUR	371.15	206.51	1.23	6.42
1161	DARI NAGRA	364.14	139.22	13.12	-4.54
1162	SINGAHA KHURD	388.52	345.27	6.18	-1.04
1163	BHULANPUR	563.45	298.62	5.77	9.81
1164	BARAINCHA	510.09	237.84	3.04	13.89
1165	DEVI PURWA	436.48	381.15	13.68	14.02
1166	AHAMADNAGAR	614.15	367.10	6.32	18.25

FINANCIAL POSITION OF THE BRANCHES AS ON 31-03-2020
MAHOBA REGION

Sl. No.	Branch Name	Total Deposits	Total Advances	NPA	Profit (+)/ Loss (-)
1167	AJNAR	2251.70	2533.57	1314.88	-18.61
1168	MAHOB KANTH	2520.95	3765.15	1879.40	20.39
1169	RIWAI	961.47	1632.13	965.58	-38.37
1170	FATEHPUR BAZARIA	4207.37	2254.93	1197.83	47.75
1171	NANAURA	1551.20	1296.34	761.00	11.58
1172	BENDON	2076.08	2389.42	1203.41	10.72
1173	BHARWARA	2189.93	3248.65	1792.37	-1.87
1174	DHARAUN ROAD KABRI	1844.44	2962.71	1782.21	-10.91
1175	BELATAL	2252.96	2038.89	953.11	41.68
1176	SIJAHARI	1339.91	2034.51	1131.98	5.27
1177	GYODI	1363.76	2275.57	1703.21	-96.92
1178	MAHOBA	10716.28	1201.75	441.51	179.18
1179	CHARKHARI	6249.13	1542.97	767.23	111.08
1180	KULPHAR	3039.12	1793.17	904.59	-0.07
1181	PANWARI	3131.96	2106.39	1039.11	15.18
1182	SAURA	1295.05	2158.63	1098.18	6.47
1183	KHARELA	1322.03	1053.14	532.09	46.96
1184	KABARAI	5436.84	2896.80	1779.94	87.49
1185	VIKASBHAWAN MAHOBA	1421.91	428.61	115.16	41.52
1186	UDAL CHAUK	1897.80	279.82	50.12	29.42
1187	SRI NAGAR	1349.74	659.80	206.77	33.85
1188	MUDHARI	758.16	780.77	359.62	4.45
1189	HAMIRPUR	9270.06	1194.24	101.83	113.21
1190	CHIKASI	1842.41	1930.88	1168.47	9.72
1191	MAJHGAWAN	1038.42	1233.06	892.59	-16.14
1192	MUSKARA	1472.09	722.65	542.64	-32.33
1193	KUNEHATA	776.04	1532.46	1014.13	-34.65
1194	TENDHA	1024.98	902.55	138.04	38.55
1195	SAYAR	820.10	704.93	452.48	-10.71
1196	SISOLAR	2052.26	2462.48	1520.98	-18.74
1197	DHANAURI	1809.19	2187.20	1419.79	-3.06
1198	GAHRAULI	1396.69	1117.74	779.06	-32.41
1199	DHAGAWAN	708.58	1231.52	681.16	-17.78
1200	KURARA	2373.93	572.65	157.58	38.97
1201	BERI	1137.42	838.76	374.34	29.72
1202	JALALPUR	1042.14	2077.03	1327.44	-30.86
1203	SHEKHUPUR	981.24	1264.96	737.32	-15.40
1204	RATH MAIN	2339.11	2029.86	1351.78	-50.18
1205	GOHAND	1159.32	1881.72	969.15	-15.65
1206	STATION ROAD SUMERPUR	1044.68	621.30	144.14	20.09
1207	ARTARA	1144.32	957.76	334.87	29.33
1208	TIKRI BUJURG	1119.17	1716.73	924.64	12.22
1209	MANDI MAUDAHA	1647.77	1956.44	1055.76	1.30

FINANCIAL POSITION OF THE BRANCHES AS ON 31-03-2020
MAHOBA REGION

Sl. No.	Branch Name	Total Deposits	Total Advances	NPA	Profit (+)/ Loss (-)
1210	MAUDAHA MAIN	4256.75	1189.65	638.23	37.45
1211	SUMERPUR	3364.75	721.99	289.83	49.43
1212	MANDI RATH	786.08	920.03	562.95	-41.70
1213	NAI BASTI RATH	1690.74	899.06	409.93	38.87
1214	UMARIA	1461.35	1563.78	941.21	-24.69
1215	DEVGAON	1050.89	857.64	400.69	49.11
1216	KALPI ROAD HAMIRPUR	1444.79	212.00	107.03	14.29
1217	SARILA	613.00	371.28	151.68	2.24
1218	CHANDAUT DANDA	858.53	1354.11	693.48	-8.73
1219	LODHIPUR NEWADA	914.39	536.22	296.58	1.97
1220	ICHAULI	865.61	226.04	165.42	10.25
1221	KHANDEH	771.85	713.72	532.00	6.38
1222	SARAULI BUJURG	370.01	520.39	142.99	10.26
1223	MISHRIPUR	346.09	187.32	15.89	5.14
1224	KACHWAKALA	843.15	218.51	70.16	25.26
1225	KHERA SHILAJEET	202.42	615.12	320.40	-5.82
1226	ITAILIYA RAJA	233.11	535.27	330.74	-6.30
1227	KHADEHI LODHAN	229.69	483.42	82.05	29.13
1228	JARAKHAR	239.11	494.46	124.17	14.01
1229	TOLAMAF	257.89	561.57	191.69	6.96

MIRZAPUR REGION

Sl. No.	Branch Name	Total Deposits	Total Advances	NPA	Profit (+)/ Loss (-)
1230	LAHANGPUR	1878.31	1704.56	553.04	86.86
1231	DUBARKALAN	2083.58	1441.71	594.88	15.50
1232	SAMASPUR	2169.48	633.52	298.12	40.91
1233	NADINI	2537.72	1483.34	633.29	84.66
1234	SAMOGRA	3197.95	854.70	409.35	61.38
1235	VINDHYACHAL	2640.00	754.73	354.99	68.99
1236	JAUGARH	3391.76	1897.98	859.29	48.73
1237	BHAISA	1412.48	432.90	237.65	26.40
1238	JHINGURA	2846.14	522.96	139.89	89.25
1239	RAIPURI	2577.83	951.22	491.41	99.32
1240	MAHMALPUR	1432.88	270.12	154.76	27.36
1241	SIKHER	2451.45	1101.73	411.21	15.88
1242	PAHOBAZAR (RAMGARH)	1311.66	839.72	471.32	26.04
1243	MAVAIYA	1647.70	1047.51	692.72	8.06
1244	PURJAGIR	1807.86	321.33	121.40	29.27
1245	JAMUI	2373.38	760.69	324.43	54.74
1246	TILAON	1900.76	2176.86	598.92	70.69
1247	DEEP NAGAR	2012.06	1527.93	686.91	91.05

FINANCIAL POSITION OF THE BRANCHES AS ON 31-03-2020
MIRZAPUR REGION

Sl. No.	Branch Name	Total Deposits	Total Advances	NPA	Profit (+)/ Loss (-)
1248	NAROIYA BAZAR	3812.86	590.99	182.06	79.73
1249	PARSODA	4534.65	881.67	454.55	100.55
1250	BARAIPUR	2180.52	487.72	265.07	18.54
1251	MOHANPUR	3161.85	846.41	448.59	44.00
1252	JAFFARPURA	901.21	242.12	166.85	9.81
1253	HALIA	2999.82	4240.03	1403.15	218.79
1254	PACHHOKHARA	1684.26	2051.63	659.08	172.68
1255	BHUILI	1781.27	319.51	123.09	17.60
1256	SRI NIWAS DHAM	2893.12	789.01	396.42	42.93
1257	KALWARI	1796.73	1804.57	710.05	80.67
1258	CHHATAN	2693.34	766.19	256.25	116.18
1259	BHAGAURA	1690.72	2306.50	937.80	108.26
1260	IMILIYA CHATTI	777.84	571.54	64.29	14.36
1261	TRIMOHANI	2202.18	406.68	156.42	14.81
1262	MUKERI BAZAR	1817.59	364.20	78.45	25.97
1263	BIHASNA	1228.55	409.44	235.43	22.74
1264	MANDI SAMITI, MIRZAPUR	2252.14	172.26	32.17	16.68
1265	MIRZAPUR MAIN	5025.79	1662.40	922.62	106.28
1266	KACHWA BAZAR	691.04	246.92	50.12	8.00
1267	GAIPURA	956.60	419.04	263.04	15.15
1268	BARKACHA KALAN	901.04	175.94	100.94	11.61
1269	DABAK	578.57	116.54	8.97	6.54
1270	PAKKA POKHARA	1714.48	373.48	127.02	25.43
1271	NADIHAR	718.98	239.51	41.18	9.74
1272	LALGANJ	1107.50	298.36	132.40	21.64
1273	PALI	984.82	179.52	50.79	13.00
1274	MUHKONCHWA	2481.67	511.65	87.86	13.78
1275	FATHA	1851.55	377.90	95.18	37.66
1276	MUJEHRAKALAN	584.01	283.98	95.49	3.53
1277	DUBRA PAHADI	374.48	402.71	201.23	6.44
1278	KHAIRA	882.58	447.16	249.90	21.55
1279	BABURA	795.27	429.88	127.84	17.53
1280	NUAON	448.80	191.79	58.21	-0.82
1281	DEVPURA	393.62	424.02	92.67	17.96
1282	RAMAPUR	379.08	122.01	31.01	4.46
1283	RAMGARH	709.40	390.51	177.65	5.91
1284	MALLEPUR	369.09	50.62	11.04	-6.61
1285	KOTA SHIV PRATAP SINGH	663.91	604.76	195.91	24.63
1286	KARMA	2446.64	2176.72	767.65	80.98
1287	PAKARAHAT	2106.71	2128.00	826.90	76.81
1288	MAHULI	2438.12	1591.25	712.70	32.01
1289	BABHANI	2145.26	1799.20	668.00	67.56
1290	JARHA	1886.22	1111.75	674.35	-37.86

FINANCIAL POSITION OF THE BRANCHES AS ON 31-03-2020
MIRZAPUR REGION

Sl. No.	Branch Name	Total Deposits	Total Advances	NPA	Profit (+)/ Loss (-)
1291	JHARO KALAN	1754.01	932.64	296.31	32.15
1292	SUKRIT	1963.12	882.50	342.61	69.92
1293	AURIMOR	2032.02	345.05	166.55	7.92
1294	LILASI	1773.16	2341.59	1005.23	54.63
1295	IMLIPURA	2054.18	2008.03	658.28	109.16
1296	ROBARTS GANJ	5448.98	2689.42	1118.47	122.55
1297	KAHRIA	2317.04	388.85	298.31	11.96
1298	MURDHAWA	1201.15	372.02	55.22	19.67
1299	GHORWAL	1473.22	1487.15	713.19	26.53
1300	CHHOPAN	651.12	645.98	232.94	7.14
1301	DALA	547.28	296.30	144.83	2.80
1302	KULDOMARI	360.20	167.52	24.26	-3.44
1303	SANGOBANDH	735.95	529.40	75.52	25.43
1304	KIRBIL	509.37	609.51	165.48	18.10
1305	MAGAR DAHAN	276.96	393.02	136.80	19.41
1306	LOHANDI	302.65	417.52	79.51	-6.71
1307	OBRA	596.21	533.41	93.69	3.81
1308	DHARTI DOLAWA	575.12	338.85	31.64	11.10
1309	BELATAD	488.60	157.03	15.15	-1.11

ORAI REGION

Sl. No.	Branch Name	Total Deposits	Total Advances	NPA	Profit (+)/ Loss (-)
1310	ORAI MAIN BR,ORAI	9233.42	1958.13	488.28	143.59
1311	HARDOI GOOJAR	2569.85	2248.33	674.23	168.45
1312	PIRAUNA	2305.06	2034.43	909.00	89.18
1313	JAGAMMANPUR	2501.33	719.55	252.70	74.01
1314	GADHAR	1315.91	1048.90	334.20	73.22
1315	MUSMARIYA	1112.17	879.81	486.45	21.77
1316	SARWAN	1513.48	1400.67	451.60	106.91
1317	PARASAN	1082.89	1077.67	516.05	33.29
1318	KAGJIPURA KALPI	3269.35	584.31	75.17	62.25
1319	SAHAV	2102.89	1134.21	561.82	48.57
1320	KEOLARI	1149.35	1885.82	1145.92	37.24
1321	KAILIYA	1607.15	1789.38	545.02	81.46
1322	KADAURA	2280.86	1526.86	313.31	143.76
1323	KUTHOND	3486.73	1138.99	532.54	74.52
1324	SIKARI RAJA	1215.67	863.10	240.40	49.67
1325	SAMI	1489.06	1587.23	526.82	80.63
1326	KALPI	3134.24	1099.96	359.19	104.88
1327	MOHAMMDABAD	1262.15	979.20	273.94	61.24

FINANCIAL POSITION OF THE BRANCHES AS ON 31-03-2020
ORAI REGION

Sl. No.	Branch Name	Total Deposits	Total Advances	NPA	Profit (+)/ Loss (-)
1328	AIT	4969.33	1248.71	74.17	71.62
1329	USARGAON	1094.16	483.81	227.05	20.97
1330	JALAUN	6016.73	2026.87	396.67	212.73
1331	MADARIPUR	2561.22	816.38	336.13	93.28
1332	KHAKSIS	1623.92	1752.16	778.53	92.38
1333	BADA GAON	1816.29	571.76	104.22	51.53
1334	RENDHAR	1328.24	1599.74	839.77	48.68
1335	PAHAR GAON	1617.43	1212.59	295.55	97.53
1336	KUKARGAON	1330.54	1235.13	574.99	31.18
1337	MADHOGARH	2523.75	499.30	122.12	50.45
1338	DAMARAS	1029.35	943.97	412.04	41.81
1339	CHURKHI	1035.92	989.30	308.29	44.30
1340	SHEKHPUR JAGIR	1364.58	627.00	190.80	44.62
1341	SHEKHPUR BUJURG	1283.98	1121.52	636.80	5.85
1342	KONCH	2997.90	3034.37	1155.55	89.93
1343	AJNARI RD, ORAI	2153.58	1400.44	330.66	96.97
1344	RAMPURA	2085.81	660.82	199.60	82.59
1345	NAYA RAM NAGAR	7139.06	1282.40	283.09	135.40
1346	PATEL NAGAR ORAI	9894.99	1423.61	192.16	195.00
1347	CHURKHI ROAD, ORAI	2626.93	455.32	35.65	52.72
1348	RAJENDRA NAGAR, ORAI	1736.81	201.40	26.94	14.31
1349	KANASI	772.64	253.53	28.98	23.48
1350	DAKOR	1257.87	196.35	16.32	19.55
1351	KONCH ROAD, ORAI	3044.38	338.30	49.16	46.29
1352	JHANDA CHAURAHA JALAUN	1353.90	308.12	40.31	33.22
1353	NADIGAON	605.64	302.17	92.62	10.42
1354	MEDICAL COLLEGE	2089.95	332.22	30.53	17.57
1355	KOTRA	941.03	240.55	63.75	13.86
1356	ITON	1469.40	187.57	39.07	41.99
1357	SAID NAGAR	574.13	258.30	16.60	23.54
1358	ATA	860.43	361.14	97.74	16.07
1359	BANGRA	712.92	278.90	6.10	13.18
1360	KONCH MANDI	561.44	779.43	126.50	37.26
1361	TITRA KHALILPUR	703.74	119.63	0.00	8.65

बैंक के प्रथम दस शाखाएं 31.03.2020
Top Ten Branches of The Bank as on 31.03.2020

जमाराशि (DEPOSIT)

S. N.	Name of the branch	Region	Branch Manager
1	ALIGARH-ALIGARH (MAIN)	ALIGARH	Mr. Anil Kumar
2	HARDOI	HARDOI	Mr. Girish Chandra Jain
3	ALIGARH-AGRA ROAD	ALIGARH	Mr Rakesh Kumar Asthana
4	ALIGARH-NAURANGABAD	ALIGARH	Mr Anil Kumar Kaul
5	BANDA	BANDA	Mr. S K Verma
6	AGRA-SHAHGANJ	AGRA	Mr Suresh Chandra
7	ETAH MAIN	ETAH	Mr Mohd Farooq
8	UNNAO	UNNAO	Mr J.P. Srivastava
9	HATHRAS-MURSAN GATE	HATHRAS	Ms Namrata Dwivedi
10	KASGANJ-MAIN	ETAH	Sri Uma Kant Verma

अग्रिम अवशेष (ADVANCES)

S. N.	Name of the branch	Region	Branch Manager
1	GAUMAT	Aligarh	Mr. Triloki Nath Gupta
2	GOMTI NAGAR	Lucknow	Mr. Satyendra Kumar Srivastava
3	ALIGARH-ALIGARH (MAIN)	Aligarh	Mr. Anil Kumar
4	CHANDAUS	Aligarh	Mr. Ram SharanVerma
5	SYAROL	Aligarh	Mr. Jagdamba Prasad
6	FATEHABAD	Agra	Mr. P. K. Agarawal
7	VEERPURA	Aligarh	Mr. Bhoopendra Kumar Goyal
8	DHUMARI	Etah	Sri Sunil Kumar Dwivedi
9	NIDHOLI KHURD	Etah	Sri Rajesh Garg
10	HARDOI (ALIGARH)	Aligarh	Mr. Ashok Kumar

लाभ के अनुसार (PROFIT)

S. N.	Name of the branch	Region	Branch Manager
1	HARDOI	Hardoi	Mr. Girish Chandra Jain
2	FATEHGARH	Farrukhabad	Mr. Om Prakash Gangwar
3	GOMTI NAGAR	Lucknow	Mr. Satyendra Kumar Srivastava
4	GAUMAT	Aligarh	Mr. Triloki Nath Gupta
5	ALIGARH-ALIGARH (MAIN)	Aligarh	Mr. Anil Kumar
6	ETAH MAIN	Etah	Mohd Farooq
7	CHANDAUS	Aligarh	Mr. Ram SharanVerma
8	SASNI	Hathras	Mr. AKS Chauhan
9	SYAROL	Aligarh	Mr. Jagdamba Prasad
10	JAHANGANJ	Farrukhabad	Mr. Deep Singh

अंकक्षण श्रेणी के अनुसार (AUDIT RANKING)

S. N.	Name of the branch	Region	Branch Manager
1	Bhunna	Kannauj	Mr. Prabhutwa Srivastava
2	Sihali	Lucknow	Mr. Wajahat Masood
3	Sataura	Kannauj	Mr. Adarsh Pal
4	Pilkhna	Farrukhabad	Mr. Sandeep Kumar Tripathi
5	Dhaura	Unnao	Mr. Naveen Sahu
6	Asha Kheda	Unnao	Mr. Akhilesh Awasthi
7	Phaphotu	Etah	Mr. Chatrapati Ambesh
8	Banki	Barabanki	Ms.Madhu
9	Bhayara	Barabanki	Mr. Dinesh Kumar Srivastava
10	Krishi Utpadan Mandi Samiti Kalukuan	Banda	Mr. Raj Kumar Tiwari

Deposit Mix
Amt in Rs. Crore

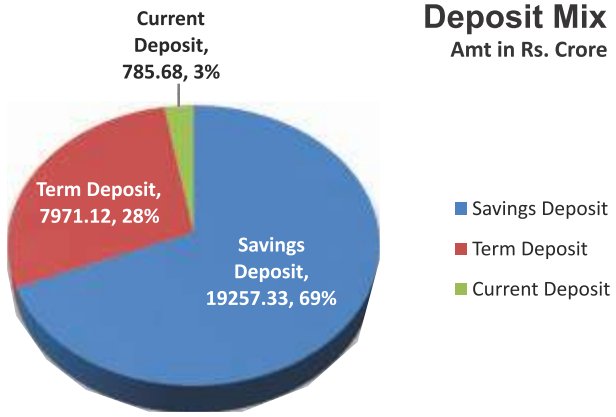

Total Deposit
Rs.28014.13 Crore

Sectorwise Advances
Amt in Rs. Crore

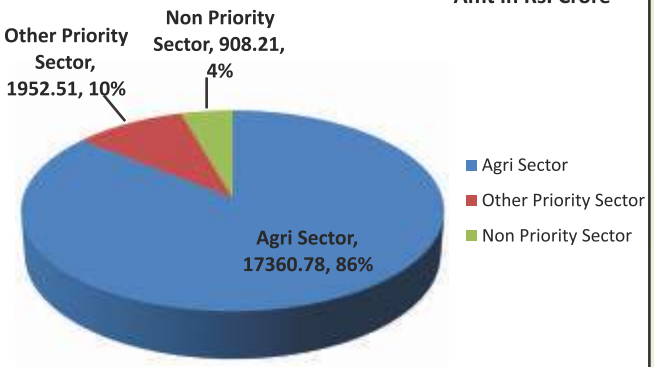

Total Advances
Rs.20221.50 Crore

Rupee Earned
Amt in Rs. Crore

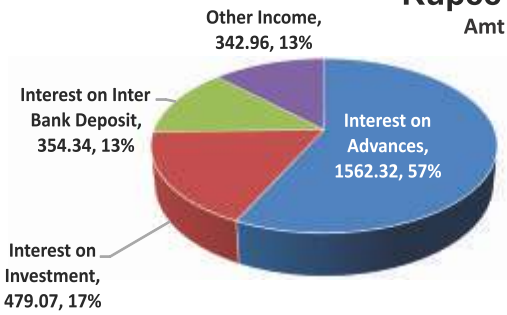

- Interest on Advances
- Interest on Inter Bank Deposit
- Interest on Investment
- Other Income

Total Income
Rs.2738.69 Crore

Rupee Spent
Amt in Rs. Crore

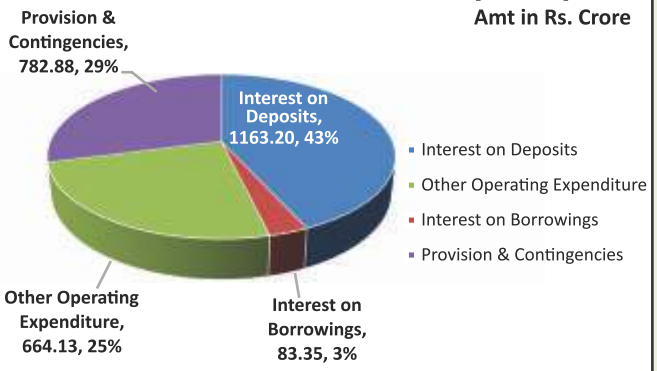

Total Expenditure
Rs.2693.56 Crore

Classification of Advances
Amt in Rs. Crore

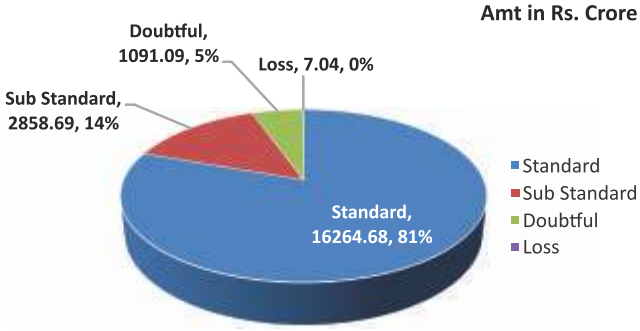

Total Advances
Rs.20221.50 Crore

Human Resources

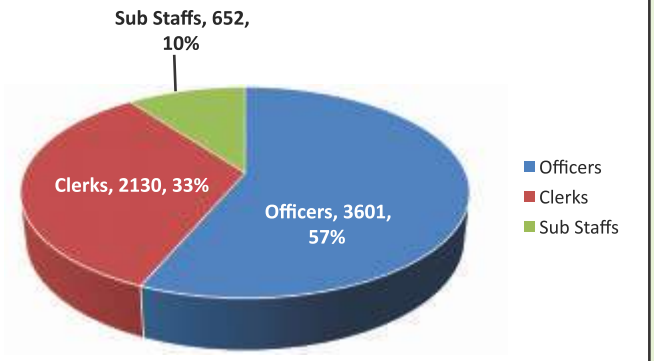

Total Man
Power 6383

आर्यावर्त बैंक के क्षेत्रीय प्रबंधकों एवं बैंक के विभागाध्यक्षों की समीक्षा बैठक में दिनांक 02.08.2019 को श्री ए.के. कपूर, नामित निदेशक, नाबार्ड ने संबोधित किया। उक्त बैठक में बैंक के अध्यक्ष, श्री एस. बी. सिंह एवं महाप्रबंधक श्री अजय ठाकुर, श्री राजेन्द्र प्रसाद एवं श्री अखिलेश्वर प्रसाद भी उपस्थित रहे।

दिनांक 02.08.2019 को संपन्न आर्यावर्त बैंक के निदेशक मण्डल की चौथी बैठक में श्री टी. पी. मनोज, उप महाप्रबंधक नाबार्ड के नेतृत्व में नाबार्ड की टीम ने माननीय निदेशक मण्डल के समक्ष आर्यावर्त बैंक का निरीक्षण प्रतिवेदन प्रस्तुत करते हुए।

दिनांक 20.08.2019 को श्री शिव सिंह यादव, महानिदेशक, डी.आई.एफ (दायें से द्वितीय), श्री एस०बी०सिंह, अध्यक्ष, आर्यावर्त बैंक (दायें), श्री बी०एस०लूथरा, उपमहाप्रबंधक, एस०एल०बी०सी० (बाएं) एवं श्री राजन सहगल, प्रबंध निदेशक, एन.एच.एफ.डी.सी. (बाएं से द्वितीय) एन.एच.एफ.डी.सी की वार्षिक समीक्षा बैठक में सदस्य बैंकों के प्रतिनिधियों को संबोधित करते हुए।

बैंक के अध्यक्ष, श्री एस०बी०सिंह आर्यावर्त बैंक में प्रथम पदोन्नति उपरान्त नव चयनित सहायक महाप्रबंधकगणों का अभिवादन करते हुए दक्षिणावर्त बाएं से श्री के०के०सिंह, श्री वीरेन्द्र सिंह एवं श्री पी०पी० श्रीवास्तव।

दिनांक 15.11.2019 को बैंक ऑफ इन्डिया द्वारा आयोजित "अवध लोन मेला" में श्री ए०के०दास, कार्यकारी निदेशक, बैंक ऑफ इन्डिया, मुख्य अतिथि के रूप में, आर्यावर्त बैंक के महाप्रबंधक, श्री राजेन्द्र प्रसाद एवं अन्य अधिकारीगण भी इस अवसर पर उपस्थित थे।

बांसुरी समूह, मथुरा के कलाकारों द्वारा दिनांक 26.01.2020 को अलीगढ में आयोजित आर्यावर्त बैंक के वार्षिक सांस्कृतिक समारोह में रंगारंग कार्यक्रम प्रस्तुत किया गया।

बैंक के अध्यक्ष, श्री एस.बी.सिंह, दिनांक 04.03.2020 को बैंक के अभ्यागमन पर आये विदेशी प्रतिभागियों को संबोधित करते हुए।

कोविड–19 महामारी से बचाव हेतु आर्यावर्त बैंक, सीतापुर परिक्षेत्र की शाखा सरैया के बाहर ग्राहकों को सामाजिक दूरी के मानदंडों का अनुपालन के साथ दैनिक लेन–देन का दृश्य।

राष्ट्रीय संविधान दिवस दिनांक 26.01.2020 के सुअवसर पर आर्यावर्त बैंक, प्रधान कार्यालय में स्टाफ सदस्यों को नागरिकों के मौलिक अधिकारों की शपथ दिलवाते बैंक के महाप्रबंधक, श्री अखिलेश्वर प्रसाद (मध्य में) साथ में बैंक के अन्य अधिकारीगण।

दिनांक 13.01.2020 को बैंक के मुख्य प्रबन्धक, डा० डी०के० श्रीवास्तव, बैंक द्वारा वित्तीय वर्ष 2019–20 में एन०बी०सी०एफ०डी०सी० योजनान्तर्गत उत्कृष्ट क्रियान्वन हेतु सम्मान प्राप्त करते हुए।

आर्यावर्त बैंक के निदेशक मण्डल के माननीय सदस्यों द्वारा निवर्तमान सदस्य, नाबार्ड, श्री एवं श्रीमती ए.के.कपूर को उनके सेवानिवृत्त होने पर दिनांक 31.01.2020 को सम्मानित किया गया। इस अवसर पर बैंक के अध्यक्ष श्री एवं श्रीमती एस.बी. सिंह एवं बैंक के महाप्रबंधक, श्री अखिलेश्वर प्रसाद, श्री राजेन्द्र प्रसाद एवं श्री रंजीत सिंह भी उपस्थित रहे।

श्रीमती यशु सिंह एवं श्री एस. बी. सिंह, अध्यक्ष, आर्यावर्त बैंक दिनांक 18.08.2019 को एम. एम. स्क्वायर बैंक्वेट हॉल (बाराबंकी शाखा द्वारा स्टैंड अप इन्डिया के अंतर्गत वित्तपोषित) का उद्घाटन करते हुए। समारोह में क्षेत्रीय प्रबन्धक, लखनऊ श्री वी०एस० चौहान, क्षेत्रीय प्रबन्धक बाराबंकी, श्री के०के०सिंह एवं क्षेत्रीय प्रबन्धक हरदोई, श्री संजीव कुमार, मुख्यप्रबंधक, बाराबंकी मुख्य शाखा, श्री वी०के०सिंह समेत अन्य उपस्थित रहे।

दायें से बाएं, श्री एस०बी०सिंह, बैंक के अध्यक्ष, श्री राघवेन्द्र प्रताप सिंह, महाधिवक्ता उ०प्र०, श्री मृगेंद्र सिंह, सेवानिवृत्त डीआईजी, बैंक के सभी क्षेत्रीय प्रबंधकों को सतर्कता जागरूकता सप्ताह के दौरान विडियो कांफ्रेंसिंग के माध्यम से संबोधित करते हुए।

दिनांक 18.06.2020 को आर्यावर्त बैंक के निदेशक मण्डल की दसवीं बैठक में आर्यावर्त बैंक के प्रथम वार्षिक तुलन पत्र पर हस्ताक्षर करते हुए निदेशक मण्डल के सदस्य एवं श्री अभिषेक शर्मा, सांविधिक केन्द्रीय लेखा परीक्षक।

73 वें स्वतंत्रता दिवस के सुअवसर पर दिनांक 15.08.2019 को बैंक के प्रशिक्षण केन्द्र, लखनऊ पर बैंक के वृहद् वृक्षारोपण अभियान के क्रम में श्री पृथ्वी राज चौहान, सेवानिवृत्त निदेशक, आकाशवाणी, श्री एस.बी.सिंह, अध्यक्ष, आर्यावर्त बैंक, बैंक के महाप्रबंधक श्री अखिलेश्वर प्रसाद, श्री अजय ठाकुर एवं श्री एवं श्रीमती राजेन्द्र प्रसाद समेत अन्य अधिकारीगण पौधरोपण करते हुए।

बैंक के अन्तर–क्षेत्रीय वार्षिक क्रिकेट प्रतियोगिता में विजेता ट्राफी के साथ टीम हाथरस। निर्णायक मैच में हाथरस क्षेत्र ने दिनांक 01.03.2020 को मैनपुरी क्षेत्र को पराजित किया।

हमारा लक्ष्य समृद्ध एवं विकसित ग्रामीण भारत

आर्यावर्त बैंक 1366 शाखाओं के माध्यम से विश्व के सबसे उपजाऊ क्षेत्र गंगा-यमुना दोआब में स्थित मध्य-पश्चिम उत्तर प्रदेश के 26 जिलों के 2,43,300 वर्ग किलोमीटर क्षेत्रफल में कार्यरत है।

"Aryavart Bank" with its 1366 Branches is operational in the most furtile part of the world 'Ganga-Yamuna Dowab' in 26 districts of west-central part of U.P.